

1 AMMINISTRAZIONE GENERALE

I principali aspetti e progetti che hanno coinvolto il Dicastero Amministrazione sono trattati nel contesto introduttivo.

Di seguito formuliamo alcune osservazioni riferite alle poste contabili ed alcuni compendi d'informazione.

102.318.017

Spese legali e giudiziarie (-CHF 79'499.10)

Ricordiamo che nella seduta del 4 maggio 2015 il Lod. Consiglio comunale ha autorizzato l'Esecutivo a stare in lite con la Casinò Admiral SA in relazione alla convenzione del 19 settembre 2000 ed i relativi contributi versati alla Città (vedi MM n. 69/2015).

Nel corso del 2017 la Casinò Admiral SA ha avanzato una proposta d'accordo extra-giudiziale, per cui la procedura legale è stata momentaneamente sospesa.

102.366.001

Contributi diversi (+CHF 19'575.00)

Segnaliamo in particolare i seguenti contributi a favore della Catena della Solidarietà:

Villaggio di Bondo per frana in Bregaglia (CHF 15'000) vedi RM n. 4511 del 05.09.2017;

Sostegno alla popolazione dei Rohingya (CHF 7'500) vedi RM n. 4765 del 03.10.2017.

110.361.025

Partecipazione alle spese del progetto Ticino 2020 (-CHF 16'054.00)

Nell'ambito del progetto di riordino dei flussi, dei compiti e delle competenze denominato "Ticino 2020", i Comuni sono chiamati ad assumersi la quota (50%) delle spese relative alla gestione del Gruppo operativo del progetto, le eventuali spese di consulenti esterni e le spese per gli indennizzi ai rappresentanti dei Comuni nei vari gruppi di lavoro.

Il costo totale per l'anno 2017 ammonta a CHF 151'175, di cui il 4.26% a carico del Comune di Mendrisio.

L'importo fatturato è pari a CHF 0.43 per abitante (Mendrisio 15'110 abitanti) contro i previsti CHF 1.50 annunciati nella circolare della Sezione degli enti locali del 5 luglio 2016.

Segnaliamo che avendo un rappresentante nel comitato strategico (On. Sindaco) e un rappresentante nel comitato guida (Segretario comunale), il Comune riceve un'indennità per la partecipazione ai lavori che per l'anno 2017 ammonta a CHF 2'263.40 (conto n. 110.436.001 rimborsi diversi).

114.301.001

Stipendi personale in organico (+CHF 95'257.55)

In sede d'allestimento dei conti preventivi 2017, l'avvio delle attività presso il Centro Culturale La Filanda era previsto per l'inizio del 2018. Come da indicazioni fornite nel

Messaggio Municipale n. 38/2014, parte del personale messo a disposizione dal Comune è stato individuato all'interno dell'organico già esistente.

Per organizzare l'attività d'apertura era previsto che il personale dell'ufficio comunicazione fosse impiegato al 50% presso il nuovo Centro Culturale.

Visto il ritardo accumulato, causato dai diversi ricorsi sugli appalti, le spese salariali non sono state imputate al conto riguardante il Centro culturale n. 840.301.001 (-CHF 90'000).

Agenzia postale Capolago

116.319.009 (CHF 3'796.64)

Spese di gestione

116.439.009

Ricavi di gestione (CHF 11'711.42)

Dal mese di marzo 2017 è attiva l'Agenzia postale nel Quartiere di Capolago.

A fronte di costi di gestione per CHF 3'796.64 corrispondono introiti per CHF 11'711.42, per un totale netto di CHF 7'914.78.

Si segnala che i costi del personale e la locazione degli spazi messi a disposizione non sono quantificati nelle spese.

120.301.002

Stipendi personale straordinario (+CHF 23'849.55)

Vista l'assenza di personale per malattia di lunga durata, s'è resa necessaria l'assunzione di personale con contratto a termine.

120.431.003

Tasse per documenti d'identità (-CHF 67'584.95)

L'introito a favore del Comune per il rilascio dei documenti d'identità ha subito una contrazione negli ultimi anni, dovuto ad una diminuzione delle richieste:

- 2015 CHF 320'916.22;
- 2016 CHF 269'294.79;
- 2017 CHF 232'415.05.

130.463.015

Contributo AIM (-CHF 247'683.40)

L'importo incassato è così composto:

- dividendo fisso (CHF 500'000);
- interessi remunerativi (WACC)
(CHF 1'652'316.60).

In sede di preventivi 2017 le AIM avevano indicato un importo di CHF 1.9 mio quale interessi remunerativi (WACC).

COMMISSIONI DI QUARTIERE

Il 2017 è da considerare un anno di consolidamento del nuovo approccio voluto dal Dicastero nei confronti delle Commissioni di Quartiere. In questo senso si sono incoraggiati i membri delle Commissioni a proporre progetti vantaggiosi per il quartiere con lo scopo di arricchire la vita sociale. In alcune situazioni l'incontro con altri membri della Comunità di quartiere ha permesso lo sviluppo di iniziative interessanti, ad esempio con un gruppo di genitori a Genestrerio, il gruppo organizzatore della festa di Natale a Rancate, l'Associazione terza età di Ligornetto, il gruppo di genitori di Arzo.

Queste iniziative hanno trovato un buon riscontro nei membri delle Commissioni che hanno lavorato con entusiasmo per il bene comune. Sono state promosse alcune attività anche in collaborazione con altre Commissioni e Associazioni:

- L'incontro dei nuovi residenti in collaborazione con la Commissione di Quartiere di Tremona;
- La visita alle Cave di Arzo realizzata dalla Commissione di Quartiere di Besazio;
- La realizzazione della mostra Le Vie della Montagna in collaborazione con la Commissione di Quartiere di Capolago;
- La partecipazione alla realizzazione delle manifestazioni legate alla Settimana contro il razzismo;
- Le Commissioni hanno partecipato all'organizzazione di pranzi per persone sole e anziani nei vari quartieri della Città. Nel 2017 ai vari pranzi abbiamo

accolto 772 cittadini. Questi eventi vedono la partecipazione di numerosi volontari e associazioni del nostro territorio. Sono coordinati in collaborazione con il Dicastero Politiche sociali, che li finanzia.

In ogni Commissione abbiamo discusso di possibili temi da sviluppare durante l'anno. Questo approccio richiede però ancora del tempo per la necessità di meglio comprendere come concretizzare il ruolo *partecipativo* che si vorrebbe da parte dei cittadini che siedono nelle Commissioni stesse.

Le mozioni depositate in merito al funzionamento delle Commissioni di quartiere hanno permesso di ulteriormente approfondire queste realtà relativamente nuove e presenti anche in altri contesti cantonali.

Ricordiamo che l'Esecutivo ha coinvolto puntualmente le Commissioni per sentire il loro parere e le loro opinioni su argomenti ritenuti importanti per la vita del Quartiere. Ad esempio:

- L'incontro con la Commissione di Quartiere di Genestrerio per informazioni su Piazza Baraini;
- Il sopralluogo con le Commissioni di Quartiere di Arzo e Meride per valutare la realizzazione di un sentiero che colleghi i due Quartieri;
- Il sopralluogo con la Commissione di Quartiere di Arzo al Bagno spiaggia;
- L'incontro con la Commissione di Quartiere di Rancate per il risanamento

campo polivalente (basket, calcio, volley), già impianto skater;

- L'incontro con la Commissione di Quartiere di Meride per la messa in sicurezza della Piazza e i sopralluoghi in alcuni punti del quartiere;
- La discussione di progetti con la Commissione di Quartiere di Ligornetto per trovare una sistemazione della Piazza Volontari.

Le Commissioni si sono riunite trentadue volte durante il corso dell'anno; nove commissioni hanno incontrato il Municipio e si è tenuto l'incontro dei presidenti.

Nel 2017 sono state formulate 236 segnalazioni ai seguenti servizi:

- 5 Amministrazione
- 10 Aziende industriali della città (AIM)
- 1 Centro Elaborazione Dati
- 3 Istituto scolastico
- 63 Polizia
- 1 Ufficio controllo abitanti
- 3 Ufficio sport
- 150 Ufficio tecnico comunale

A queste si aggiungono alcune decine di richieste evase direttamente dall'Ufficio Commissioni di Quartiere da parte di singoli cittadini.

Nel corso dell'anno è stato sviluppato dal Centro elaborazione dati della città (CED) il supporto informativo per una piattaforma digitale di scambio tra il Dicastero e la popolazione, al fine di allargare e migliorare il dialogo con i cittadini. Le Commissioni sono state informate e sentite. Indichiamo

che a fine febbraio 2018 è stata introdotta la nuova piattaforma "Segnalazioni xME". Il formulario elettronico consente di annunciare situazioni di disagio riscontrate sul territorio. Nel corso del 2018 sarà monitorata questa nuova forma di scambio.

2 COSTRUZIONI

Edilizia privata

Il Dicastero costruzioni, nel corso del 2017, è stato impegnato durante 45 sessioni per la gestione degli incarti di edilizia privata e dei progetti di edilizia pubblica.

L'esame degli incarti di edilizia privata ha pure beneficiato del supporto consultivo garantito dalla Commissione del nucleo storico e dalla Commissione edilizia che si sono riunite in 5 rispettivamente 3 riunioni.

Di seguito uno specchietto riassuntivo del numero totale degli incarti di edilizia privata, esaminati dal Dicastero costruzioni nel 2017, raffrontati con quelli degli ultimi 4 anni:

	Domande di costruzione	Notifiche di costruzione	Collaudi abitabilità
2017	224	270	123
2016	173	283	115
2015	217	280	120
2014	215	294	66
2013	177	303	74

Di seguito, a titolo informativo, il numero degli incarti di edilizia trattati nel 2017, per singolo quartiere, con il raffronto con il 2015 e il 2016:

Quartiere	Domande di costruzione		
	2017	2016	2015
Arzo	9	10	16
Besazio	5	4	4
Capolago	10	6	10
Genestrerio	18	12	10
Ligornetto	23	13	36
Mendrisio	103	77	88
Meride	3	17	4
Rancate	41	27	33
Salorino	8	2	8
Tremona	4	5	8

Quartiere	Notifiche di costruzione		
	2017	2016	2015
Arzo	16	39	32
Besazio	10	21	8
Capolago	16	15	24
Genestrerio	14	12	18
Ligornetto	34	35	20
Mendrisio	126	102	109
Meride	3	3	11
Rancate	32	26	36
Salorino	8	11	12
Tremona	11	19	10

Nel 2017 sono stati esaminati e decisi 494 incarti di edilizia privata (domande/notifica di costruzione) con un aumento dell'8% rispetto agli incarti esaminati e decisi nel 2016 (456).

Edilizia pubblica

Nel corso del 2017 il Dicastero costruzioni ha elaborato i seguenti messaggi, licenziati dal Municipio ed approvati dal Consiglio comunale:

MM 20/2017

Richiesta di un credito di CHF 1'300'000 per la sistemazione di Via Laveggio Superiore e allacciamento alla "Rotonda Stand di tiro" in Via Penate.

MM 24/2017

Richiesta di un credito di costruzione di CHF 8'515'000 per l'ampliamento e la ristrutturazione della Casa per anziani Santa Lucia di Arzo.

MM 30/2017

Richiesta di un credito di CHF 180'000 per il progetto definitivo per l'allargamento dell'alveo del fiume Laveggio in località Valera, nella tratta tra il ponte sulla strada cantonale Ligornetto-Genestrerio ed il ponte ferroviario Mendrisio-Varese.

MM 33/2017

Richiesta di un credito di CHF 103'500 per la liquidazione dei lavori di posa di sottostrutture in Via Vela a Mendrisio.

MM 40/2017

Richiesta di un credito di costruzione di CHF 400'000 per interventi sull'impiantistica e di manutenzione straordinaria alla sede di Scuola dell'infanzia di Capolago.

Il Dicastero costruzioni, oltre alle tematiche sfociate nel licenziamento dei suddetti messaggi e l'apertura di una parte dei rispettivi cantieri, si è pure occupato di numerosi altri incarti di edilizia pubblica quali la gestione ordinaria e straordinaria del patrimonio immobiliare comunale (strutture/impianti), la gestione e manutenzione delle infrastrutture viarie (strade/posteggi/manufatti), l'elaborazione e l'attuazione dei Piani generali di smaltimento (PGS), gli aggiornamenti/adequamenti delle mappe catastali. Una visione esaustiva dell'operato del Dicastero è d'altronde desumibile dal consuntivo 2017 della gestione investimenti.

Commento alle singole poste della gestione corrente

Nell'ambito dell'utilizzo dei conti di gestione corrente, che si riferiscono al Dicastero Costruzioni (2 COSTRUZIONI), che comprendono i centri di costo 200/210/220/225/226/230, a fronte di un preventivo globale di spesa pari a CHF 4'703'500, sono stati spesi CHF 4'409'767.93 e pertanto sono stati registrati minori costi per CHF 293'732.07 (-6.25 %) rispetto ai costi previsti.

Sul fronte dei ricavi, a fronte di un preventivo di CHF 2'604'000, si registrano entrate per un importo complessivo di CHF 2'459'849.84 (-CHF 144'150.16 / -5.54 %).

200 UFFICIO TECNICO COMUNALE

Si precisa come nell'ambito dell'utilizzo dei conti di gestione corrente che si riferiscono al centro di costo "200 Ufficio tecnico comunale", a fronte di un preventivo globale di spesa pari a CHF 1'719'000, sono stati spesi CHF 1'722'340.63 (+0.20%). La maggior spesa è compensata da un importante aumento dei ricavi che per il 2017 si attestano a complessivi CHF 487'550.12 a fronte di un preventivo di CHF 404'500 (+CHF 83'050.12 / +20.5%). La spesa al netto da ricavi del centro costo "200", pari a CHF 1'234'790.51 comporta, rispetto ad un preventivo di CHF 1'314'500, un risparmio di CHF 79'709.49 (-6.1%).

200.312.001 Illuminazione ed energia (+CHF 4'650.45)

L'importo registrato, per il quale non è stata inserita la relativa spesa a preventivo, si riferisce alla quota parte dei consumi per l'illuminazione e l'energia del Centro di Pronto Intervento (CPI) addebitata per gli spazi occupati dall'Ufficio tecnico comunale.

200.314.022 Spese di pulizia (+CHF 16'919.25)

L'importo registrato, per il quale non è stata inserita la relativa spesa a preventivo, si riferisce alla quota parte delle spese di pulizia Centro di Pronto Intervento (CPI) addebitata per gli spazi occupati dall'Ufficio tecnico comunale.

200.316.001 Nolo e leasing apparecchiature (+CHF 2'904.68)

La dotazione di nuove apparecchiature per l'Ufficio tecnico presso i nuovi spazi ha comportato un superamento di spesa per il noleggio ed il leasing degli stessi per un importo di CHF 2'904.68, superiore alla cifra preventivata di CHF 6'000.

200.318.024 Prestazioni geometra e catasto (+CHF 84'443.30)

Le prestazioni eseguite e fatturate dai due geometri incaricati per la tenuta a giorno della mappa catastale dei 10 Quartieri della Città di Mendrisio, nel 2017 ha comportato una spesa complessiva di CHF 244'443.30 ovvero superiore del 52.8% rispetto alla cifra esposta a preventivo (CHF 160'000). La spesa è stata parzialmente compensata dalla fatturazione delle quote a carico dei proprietari (CHF 166'783.35 / conto 200.431.002) e dal sussidio riconosciuto dal Cantone (CHF 19'181.15 / conto 200.461.013). La maggiore spesa al netto per la Città di Mendrisio è risultata dunque di CHF 58'478.80.

210 SERVIZI URBANI E RETE STRADALE COMUNALE

Nell'ambito dell'utilizzo dei conti di gestione corrente che si riferiscono al centro di costo "210 Servizi urbani e rete stradale", a fronte di un preventivo globale di spesa pari a CHF 337'000, sono stati spesi CHF 330'531.20 e pertanto, per questo specifico centro di costo, si registrano minori costi per CHF 6'468.80 (-1.9%).

Sul fronte dei ricavi, a fronte di un preventivo di CHF 60'000, si registrano entrate per un importo complessivo di CHF 48'738 (-CHF 11'262 / +18.7 %).

220 DIVERSI STABILI E INFRASTRUTTURE PUBBLICHE

Si precisa come nell'ambito dell'utilizzo dei conti di gestione corrente che si riferiscono al centro di costo "220 Diversi stabili e infrastrutture pubbliche", a fronte di un preventivo globale di spesa pari a CHF 361'500, sono stati spesi CHF 344'256.40 (-CHF 17'243.60 / -4.7 %).

Sul fronte dei ricavi, a fronte di un preventivo di CHF 459'500, si registrano entrate per un importo complessivo di CHF 490'190.80 (+30'690.80 / +6.7 %).

225 PIAZZALE ALLA VALLE

Si precisa come nell'ambito dell'utilizzo dei conti di gestione corrente che si riferiscono

al centro di costo "225 Piazzale alla Valle", a fronte di un preventivo globale di spesa pari a CHF 527'500, sono stati spesi CHF 506'039.65 e pertanto per questo specifico centro di costo, si è registrata una minore spesa di CHF 21'460.35 (-4.0%) rispetto ai costi previsti.

Sul fronte dei ricavi, a fronte di un preventivo di CHF 1'037'000, si registrano entrate per un importo complessivo di CHF 850'593.32 (-CHF 186'406.68 / -18%).

226 CENTRO DI PRONTO INTERVENTO

Si precisa come nell'ambito dell'utilizzo dei conti di gestione corrente che si riferiscono al centro di costo "226 Centro di Pronto intervento", a fronte di un preventivo globale di spesa pari a CHF 1'720'000, sono stati spesi CHF 1'457'094.40 e pertanto, per questo specifico centro di costo, risulta una minore spesa di CHF 262'905.60 (-15.3%) rispetto ai costi previsti.

Sul fronte dei ricavi, a fronte di un preventivo di CHF 478'000, si registrano entrate per un importo complessivo di CHF 418'742.30 (-CHF 59'257.70 / -12.4%).

230 VILLA ARGENTINA

Si precisa come nell'ambito dell'utilizzo dei conti di gestione corrente che si riferiscono al centro di costo "230 Villa Argentina", a fronte di un preventivo globale di spesa pari a CHF 38'500, sono stati spesi

CHF 49'505.65 e pertanto un maggior onere di CHF 11'005.65 (+28.6%).

Sul fronte dei ricavi, a fronte di un preventivo di CHF 165'000, si registrano entrate per un importo complessivo di CHF 164'035.30 (-CHF 964.70 / -0.6%).

230.390.000 Addebito interno prestazioni operai UTC (+CHF 13'602.20)

Le squadre esterne dell'UTC, in modo particolare la squadra del verde pubblico, ha dedicato un maggior numero di ore nella gestione e manutenzione del parco di Villa Argentina e da qui il maggior onere di CHF 13'602.20 rispetto all'importo inserito a preventivo di CHF 18'000.

**Commenti consuntivo 2017 spese di altri
Dicasteri la cui gestione è stata delegata
all'Ufficio tecnico comunale**

432.314.024

**Manutenzione piscina centro scolastico
(+CHF 13'551.70)**

La maggior spesa registrata a consuntivo (CHF 43'551.70) rispetto alla cifra inserita nel preventivo (CHF 30'000), è da ricondurre ad interventi urgenti e straordinari eseguiti a favore dell'impiantistica in dotazione alla piscina coperta presso il Centro scolastico di Canavee a Mendrisio.

730.314.001

**Manutenzione stabili
(+CHF 4'402.95)**

La maggior spesa registrata a consuntivo (CHF 9'402.95) rispetto alla cifra inserita nel preventivo (CHF 5'000) è da addebitare alla sostituzione di un impianto di deumidificazione e di ventilazione presso due strutture di protezione civile di proprietà comunale.

3 SPORT E TEMPO LIBERO

320 CAMPI E INFRASTRUTTURE SPORTIVE

320.301.002

Stipendi personale straordinario (+CHF 2'792.75)

La maggior spesa è da attribuirsi all'estensione delle ore di presenza dei custodi del centro sportivo Adorna, in base alle accresciute esigenze del FC Mendrisio che ha aumentato le ore giornaliere di allenamento; nella stagione di andata (agosto-novembre) 2017 si sono aggiunte 2 squadre di allievi F e una squadra di Veterani, richiedendo l'anticipo dell'apertura delle infrastrutture dalle 17.30 alle 16.30 nei giorni di allenamento dei ragazzi. Inoltre, la Città ha fornito prestazioni di lavoro quale collaborazione per il risanamento del Pumptrack, l'infrastruttura sportiva per la mountain bike, situata in Via Agostino Maspoli.

320.301.011

Stipendi inservienti (+CHF 10'240.25)

Come per il conto 320.301.002, la maggior spesa è da attribuirsi ai diversi interventi supplementari di pulizia effettuati in seguito all'aumento delle attività delle varie squadre calcistiche, sia al centro sportivo Adorna, come pure al campo di Rancate e al Centro sportivo della Montagna.

320.311.002

Acquisto macchinari ed attrezzi (+CHF 5'609.50)

Mediante la RM 3984 del 20 giugno 2017, il Municipio, sulla scorta di una valutazione congiunta UTC-CSFL comunale - Fondazione Ticinocuore, ha approvato la necessità di attrezzare il campo sportivo di Ligornetto e la pista inline hockey di Capolago di una postazione defibrillatore, come è stato il caso nel 2013 per gli altri centri sportivi (Adorna, stadio comunale, Montagna e Rancate). La maggior spesa, non preventivata in gestione corrente, è da attribuirsi alla realizzazione delle 2 postazioni (fornitura armadietti) defibrillatori (importo totale di CHF 5'400.00), presso le due strutture che ne erano sprovviste.

320.314.018

Manutenzione campi e ed impianti sportivi (+CHF 18'589.65)

In seguito alla RM 4245 del 18 luglio 2017, la maggior spesa è da attribuirsi alla manutenzione straordinaria della superficie della pista di inline hockey, deterioratasi durante la primavera 2017 alla fine del campionato disputato dal IHC Capolago Flyers. L'intervento è stato eseguito nell'estate del 2017 (importo totale di CHF 19'440.00), spesa non preventivata in gestione corrente.

320.314.019

Manutenzione stabili servizio e spogliatoi (+CHF 17'949.20)

In seguito alla RM 3183 del 28 marzo 2017, la maggior spesa è da attribuirsi alla sostituzione dell'impianto di riscaldamento dell'acqua (importo totale di CHF 20'710.10) presso il campo sportivo di Ligornetto, in seguito ad un guasto irreparabile dovuto alla vetustà dell'impianto ed al calcare accumulatosi nelle apparecchiature. L'onere non era preventivato in gestione corrente.

320.314.022

Spese di pulizia (+CHF 2'644.00)

La maggior spesa è da attribuirsi agli ultimi lavori dell'impresa di pulizia, che gestiva, sotto contratto, il centro sportivo Adorna e lo stadio comunale.

Con RM 8972 del 23.02.2016 il Municipio ha optato per la disdetta del contratto con tale impresa a partire dal 01.03.2017. In questo periodo (gennaio-febbraio 2017) sono stati effettuati ancora 2 interventi per un importo complessivo di CHF 3'147.15. Il contratto si è successivamente concluso senza ulteriori spese. A partire dal 2018 non ci saranno pertanto ulteriori costi legati alla pulizia da parte di ditte esterne, se non quelle per il materiale di consumo e per la pulizia del centro sportivo di Ligornetto, per il quale il FC Ligornetto ha un contratto separato con un'incaricata esterna.

320.315.002

Manutenzione veicoli, macchinari ed attrezzi (+CHF 9'415.95)

In seguito alla RM 3984 del 20 giugno 2017, la maggior spesa è da attribuirsi al noleggio di 2 nuove postazioni defibrillatori (importo totale di CHF 3'682.30) presso il campo sportivo di Ligornetto e la pista skater di Capolago, spesa non preventivata in gestione corrente.

Inoltre, il conto ha registrato spese per la manutenzione straordinaria del trattore Kubota L 3600 TI 77904 (importo totale di CHF 1'194.60) e dei tosaerba per le aree esterne dei campi sportivi, revisionati in blocco in quanto non riparati da alcuni anni (importo totale di CHF 2'298.55).

326 INFRASTRUTTURE BALNEARI

Piscina comunale

La piscina comunale è stata aperta al pubblico il 20 maggio ed ha chiuso i battenti domenica 10 settembre 2017; l'esercizio stagionale ha avuto una durata di 114 giorni.

Nel periodo in questione si contano **33'874 utenti paganti** registrati dal sistema computerizzato di controllo degli accessi; rispetto al 2016 (**27'448**) si registra un aumento di **6'426** unità, pari al 23%.

Statisticamente, sull'arco di 18 anni (dall'anno 2000), le stagioni eccellenti, con affluenza al di sopra dei 40'000 bagnanti

sono state solo 6. Il dato del 2017 è pari alla media degli altri 12 anni che è di 33'684, ma rimane al di sotto della media generale che è di 37'625.

L'estate 2017 si è manifestata molto presto e fonda i suoi risultati, tutto sommato soddisfacenti, sull'eccellente mese di giugno, in particolare sulla parte centrale dello stesso. Il mese di luglio è stato caratterizzato per lo più da variabilità e non ha fornito un impulso decisivo alla stagione.

Agosto, che ha registrato un periodo di canicola nella prima settimana, ha visto poi le temperature scendere per alcuni giorni, per riprendere quota a partire da metà mese e attestarsi su un'affluenza stabile di bagnanti fino alla ripresa dell'anno scolastico.

326.301.002

Stipendi personale straordinario (+CHF 26'490.75)

La maggior spesa è da attribuirsi all'adeguamento, in base alla valutazione del rischio allestita il 23.05.2017 dal CSFL comunale ed all'applicazione delle nuove normative emanate dall'Association des Piscines Romandes et Tessinoises (di cui Mendrisio è membro), della gestione della sicurezza dei bagnanti. In base a quanto indicato nella valutazione citata è stato aumentato il numero di bagnini presenti contemporaneamente nella zona vasche (da 1 a 3 aiuto-bagnini), coadiuvati anche dal personale avventizio assunto per la manutenzione dell'impianto.

Questo adeguamento ha causato un maggior costo degli aiuto-bagnini di CHF 14'871.25 e di CHF 8'262.50 degli avventizi per la manutenzione dell'impianto, che hanno supportato il controllo dei bagnanti. Agli aiuto-bagnini è stato inoltre riconosciuto un leggero aumento della retribuzione oraria, adeguandola a quella di altri stabilimenti.

326.306.001

Abbigliamenti (+CHF 1'098.85)

La maggior spesa è da attribuirsi all'aumento del personale di sorveglianza dei bagnanti (aiuto-bagnini) che doveva essere attrezzato con la tenuta regolamentare già in dotazione al personale della piscina in organico. Questo nuovo ordine di vestiti ha comportato una spesa di CHF 1'176.60.

330 MANIFESTAZIONI CITTADINE

330.301.002

Stipendi personale straordinario (+ CHF 130'733.85)

Si richiama la RM 5203 del 14 novembre 2017, Il preventivo 2017 del suddetto conto, riservava un importo complessivo di CHF 100'000.

L'importo è scaturito dal consuntivo del 2015 di CHF 86'170.30, anno in cui si è riscontrato un impiego eccezionalmente basso della Squadra Manifestazioni (SM) per una serie di fattori, come la mancanza di grandi manifestazioni occasionali o a scadenza pluriennale (mondiali e europei di calcio, anniversari di associazioni o enti cittadini ecc.), la forte diminuzione delle richieste delle associazioni, questo anche a seguito dell'incontro con le stesse avvenuto il 21.01.2014, quando il Municipio le aveva invitate ad un uso parsimonioso delle risorse comunali.

Infatti l'importo di CHF 160'000 inserito a preventivo negli ultimi anni è sempre stato superato (2013 CHF 280'705.10; 2014 CHF 182'004.30; 2016 CHF 175'837.90), dimostrando che il carico di lavoro legato alle manifestazioni raggiunge un volume di spesa che si situa ben oltre la cifra del consuntivo 2015.

Il superamento di spesa sopra indicato è dovuto principalmente al maggiore impiego della SM per l'allestimento di tutti gli eventi al posto del personale UTC nominato, in quanto dopo 4 anni dall'introduzione del sistema di gestione delle manifestazioni con personale assunto a tempo determinato e su

chiamata, l'organizzazione del lavoro con questi collaboratori (che nel tempo hanno acquisito le necessarie capacità e l'autonomia di gestione degli eventi, grazie anche ai loro responsabili), ha raggiunto ottimi risultati.

Inoltre, nel 2017 sono stati organizzati diversi eventi a scadenza pluriennale come il 150° del Corpo Pompieri, la competizione Police Rescue Race, il Campionato svizzero di calcio delle Polizie, la Belvedere, la Giornata cantonale dell'Autismo, l'inaugurazione delle Cave di marmo, per citarne alcuni.

Infine, ma non da ultimo, sia l'evoluzione sempre più restrittiva delle normative sulla sicurezza nelle procedure di allestimento delle infrastrutture per manifestazioni, sia la diminuzione ormai conclamata del supporto delle associazioni tramite il volontariato, hanno contribuito ad aumentare il volume di ore dedicate alle manifestazioni.

In compenso le ore e gli straordinari effettuati dal personale dell'UTC sono nuovamente diminuiti, rispecchiando l'evoluzione degli ultimi anni, grazie ad un controllo ed un maggior rigore negli interventi di allestimento delle strutture per manifestazioni.

Infatti l'impiego ridotto degli operai di ruolo nel corso del 2017 ha portato ad una minor spesa di CHF 34'500.55 nella voce "addebito interno prestazioni operai UTC" nei settori toccati dalle manifestazioni (conto no. 330.390.000), rispetto al consuntivo 2016.

Il Dicastero Sport e tempo libero intende tuttavia esaminare ulteriori possibilità di ottimizzazione e di controllo dell'attuale processo di gestione delle manifestazioni. Tale studio sarà coordinato con il Dicastero Ambiente, con il quale sono già stati attivati dei contatti.

Il Dicastero Sport prevede inoltre di organizzare un incontro con tutte le associazioni di Mendrisio, al fine di effettuare un punto della situazione relativamente ai primi anni dall'introduzione della squadra manifestazioni e della piattaforma manifestazioni online.

330.313.021

Materiale di consumo per manifestazioni cittadine (+CHF 3'415.60)

L'equipaggiamento destinato alle manifestazioni risente del peso degli anni e dell'abbondante utilizzo, richiedendo costi di manutenzione non indifferenti per materiale ed attrezzature. Ad esempio, durante l'anno sono stati sostituiti alcuni teli di copertura dei gazebo in dotazione per le manifestazioni, ormai inservibili, con nuovi teli a norma, per un importo complessivo di CHF 1'512.00. La spesa non era preventivata in gestione corrente.

330.316.026 Noleggio attrezzature pista ghiaccio e manifestazioni
(+CHF 9'184.20)

Il superamento di spesa è dovuto principalmente alle nuove modalità di fornitura dei palchi per i numerosi eventi musicali della Città. Fino al 2016 veniva messo a disposizione il vecchio palco comunale, in funzione dal lontano 1994.

Fortemente usurato nelle sue componenti lignee, con procedure di montaggio non più rispondenti a criteri di funzionalità, il palco ha dovuto essere eliminato. Per soddisfare le esigenze delle Società musicali cittadine, si è optato per il noleggio da parte di una ditta specializzata, a tutto vantaggio dei costi: rapidità di montaggio da parte di maestranze esperte, materiale di buona qualità, esente da problemi di stoccaggio presso i magazzini comunali e, non da ultimo, una migliore presentazione dei concerti al pubblico.

330.318.019 Manifestazioni ed eventi
(+CHF 2'221.50)

Questa importante posizione contabile, che comprende i costi dei molti eventi organizzati dalla Città e dalle Associazioni locali è stata adeguata, con il preventivo 2017, ad un importo più aderente alla realtà (CHF 235'000), basandosi sui consuntivi 2015/2016 (rispettivamente CHF 248'291.20 e CHF 251'210.35).

4 ISTRUZIONE

Il consuntivo 2017 del Dicastero Istruzione chiude con un saldo positivo rispetto al preventivo. Si è cercato di contenere, dove possibile, le spese, per alcune poste ciò non è stato possibile rispettare quanto previsto.

A Canavée la spesa per il riscaldamento è aumentata di circa CHF 36'000 malgrado che spesso le aule sono fredde. Probabilmente la "colpa" sta nel fatto che la fonte di calore viene gestita dalla telegestione e non da noi direttamente.

Un altro fattore importante che influisce sugli sbalzi di temperatura sono i serramenti. Ci sono spifferi d'aria che entrano dappertutto, i vetri sono molto freddi, addirittura entra anche l'acqua. Da anni si parla della loro sostituzione, e finalmente la prossima estate verranno sostituiti quelli di un'aula, le nuove finestre porteranno dei benefici.

Nella tabella allegata, vengono riassunti tutti i conti del Dicastero Istruzione, nell'ultima colonna sono riportati i minori importi versati dal Cantone per gli stipendi dei docenti. La situazione finanziaria del nostro Comune ha indotto il Cantone a diminuire il sussidio che è sceso dal 35% al 30%.

Nei conti della scuola dell'infanzia Mendrisio Nord mancano circa CHF 40'000 di sussidio dalla Fondazione don G. Bernasconi. La Fondazione ha avuto delle spese straordinarie che non le hanno permesso di elargire i CHF 95'000 previsti a preventivo.

Nei conti dell'Asilo Nido c'è una spesa di CHF 13'614 che non era stata preventivata.

Si tratta dell'assunzione di una studentessa per uno stage. Il Cantone ci ritornerà il 40%. La sua presenza è stata comunque molto importante.

Fatti quindi due conti, se non avessimo registrato CHF 180'000 in meno di entrate e la spesa per il riscaldamento a Canavée non avesse subito lo sbalzo citato, i conti del Dicastero Istruzione si sarebbero chiusi ancor meglio di quanto comunque appare nel consuntivo: CHF 95'000 in meno del preventivo.

L'andamento di un dicastero non è dato solo dalle questioni finanziarie, ma nel nostro caso, da molti altri fattori che spaziano nei diversi campi dell'educazione.

Un istituto scolastico (IS) che conta oltre 900 allievi, un'ottantina di insegnanti e 750 famiglie forma un piccolo villaggio, sparso però in un grande territorio che va dal lago alla pianura alle colline, con tutte le sue innumerevoli sfumature.

Si deve poi aggiungere la comunità dell'Asilo Nido con la quarantina di piccoli ospiti e la quindicina di educatrici e operatrici socioassistenziali.

Un dicastero che occupa, fra operatori educativi e personale inserviente, circa 140 persone per un salario annuo totale di circa CHF 7'500'000 pari al 75% della spesa totale (senza aggiungere gli oneri sociali).

Il Dicastero Istruzione elargisce CHF 123'000 ad alcune associazioni, alle assemblee dei genitori e agli allievi che

frequentano le scuole medie (Mendrisio, Stabio e Riva San Vitale).

L'obiettivo dell'IS è quello di "trattare" tutti i nostri allievi allo stesso modo, dando a tutti le stesse opportunità: mense scolastiche e refezioni alla SI, trasporti dove necessitano, lezioni in piscina per gli allievi dalla terza alla quinta delle sedi di Arzo, Ligornetto e Rancate, settimane di scuola montana, partecipazione alla colonia diurna, a quella di Airolo e all'asilo estivo.

Gli scopi educativi sono condivisi da tutti i docenti, ci sono regole che vanno rispettate in ogni sede scolastica (sono in totale 13 fra SE e SI).

In questi ultimi due anni tutti i docenti hanno seguito o stanno seguendo la "sensibilizzazione ai nuovi piani di studio" voluti dal Cantone con l'introduzione di HarmoS.

È un momento arricchente seppur dispendioso per le ore che i docenti devono mettere a disposizione: 8 pomeriggi e le ore di preparazione individuale.

A metà percorso, notiamo la soddisfazione dei docenti partecipanti e della rappresentante del Cantone Patrizia Bettello, ispettrice aggiunta.

Durante lo scorso anno scolastico (2016/2017 e 2017/2018, settembre - giugno) i docenti hanno proposto molte attività che hanno riscontrato il favore degli allievi e dei genitori.

Elencarle tutte non è possibile, ne citiamo alcune:

- spettacoli teatrali con gli allievi stessi nelle parti di attori
- partecipazione a Peace Run, la corsa per la pace
- concerti al LAC e a Chiasso
- partecipazione alla giornata sull'autismo
- attività in libreria
- visite ai vari musei sul territorio e non solo
- lavoro sullo smaltimento dei rifiuti
- viaggio alla scoperta del bosco
- itinerario didattico sulla vita delle api
- progetto intergenerazionale SI – casa anziani
- le fiabe
- la grafomotricità (corso per docenti che poi sviluppano con le classi).

Come si può ben notare, la scuola non è fatta solo di materie scolastiche come siamo abituati a considerare, ma da tutta una serie di attività che inglobano vari aspetti di apprendimento: un progetto singolo tocca vari ambiti, dalla lingua italiana alla matematica, dalla conoscenza del territorio alle scienze, ... senza naturalmente dimenticare che esistono ancora lezioni specifiche sulle singole materie.

I nostri allievi apprezzano molto questo modo di “far scuola” perché permette loro di imparare “ad ampio respiro”. Le conoscenze che apprendono possono metterle a frutto per situazioni/problemi più complessi.

In questi anni la scuola è cambiata molto, il concordato HarmoS ha definito i nuovi cicli di studio (oltre ai nuovi piani di studio). Gli anni obbligatori della scuola dell'infanzia (SI)

sono diventati, assieme ai primi due anni di scuola elementare (SE) un unico primo ciclo. L'anno facoltativo alla SI è sempre ben frequentato, oltre il 90% dei bambini di 3 anni vengono iscritti.

Viene pure ricordato che, anche se lo si faceva già prima, in questi anni la scuola integra il più possibile gli allievi con difficoltà di apprendimento, con disabilità, con problemi comportamentali, ... una scuola inclusiva per permettere a tutti di seguire l'iter scolastico completo. Si ottengono degli aiuti esterni, ma il grosso di questa integrazione è merito dei docenti titolari, sempre pronti a nuove sfide, a rimettersi in gioco, a mettere a disposizione molte ore fuori dall'orario scolastico.

Nei prossimi anni la scuola sarà confrontata con “La scuola che verrà”, un nuovo approccio, un nuovo sistema che dovrà essere affrontato da più attori: docenti e allievi, famiglie e autorità.

Dopo anni di stasi nella scuola, e non si intende dire staticità e mancanza di idee, in questo ultimo periodo molte sfide, molti cambiamenti sono giunti, ai docenti con esperienza e a quelli giovani, l'augurio è quello di saperli cogliere con spirito critico sì, ma con serenità.

Conto	Spese	Ricavi	Saldo	2017	Mancato contributo Cantone docenti
400	492'640.00	6'120.00	486'520.00	528'000.00	
405	1'083'321.00	696'738.00	386'583.00	422'000.00	
410	417'972.00	68'138.00	349'834.00	360'500.00	5'000.00
412	165'629.00	29'098.00	136'531.00	136'000.00	3'000.00
414	208'972.00	27'627.00	181'345.00	197'000.00	3'000.00
415	384'628.00	46'237.00	338'391.00	342'500.00	5'000.00
416	628'831.00	127'748.00	501'083.00	488'000.00	9'000.00
418	599'882.00	70'855.00	529'027.00	505'000.00	9'000.00
419	218'806.00	23'335.00	195'471.00	189'000.00	3'000.00
420	340'079.00	47'210.00	292'869.00	303'000.00	5'000.00
422	201'392.00	22'172.00	179'220.00	192'000.00	3'000.00
430	1'198'500.00	169'037.00	1'029'463.00	1'005'000.00	36'000.00
431	901'540.00	71'460.00	830'080.00	777'500.00	10'000.00
432	3'518'883.00	454'722.00	3'064'161.00	2'886'000.00	37'000.00
434	907'464.00	71'068.00	836'396.00	805'500.00	10'000.00
436	85'302.00	17'715.00	67'587.00	90'000.00	
438	70'172.00	950.00	69'222.00	81'500.00	
439	414'503.00	238'864.00	175'639.00	173'500.00	
440	309'191.00	51'196.00	257'995.00	301'000.00	
450	123'563.00	-	123'563.00	129'000.00	
	12'271'270.00	2'240'290.00	10'030'980.00	9'912'000.00	138'000.00

5 POLITICHE SOCIALI

Di seguito presentiamo nel dettaglio il consuntivo di alcuni centri di costo e di alcune voci di spesa, con alcuni specifici commenti relativi all'attività dei diversi uffici e commissioni svolte nel corso del 2017.

506 AUTORITÀ REGIONALE DI PROTEZIONE

Per questo centro di costo, segnaliamo che le spese versate dalla Città di Mendrisio per curatele di persone non in grado di coprirne autonomamente i costi hanno toccato CHF 47'550 (318.016).

Dal rapporto redatto dalla signora Carla Bernasconi, nostra operatrice sociale del Settore dei servizi sociali comunali e nostra delegata comunale presso l'Autorità regionale di protezione n. 2, presentiamo le informazioni riferite all'attività del 2017. I dati qui presentati riguardano situazioni relative alla Città di Mendrisio con i suoi quartieri.

Con l'assunzione della signora Orefice Caterina ad ottobre 2016, in qualità di curatrice comunale, è stato possibile istituire misure per quelle situazioni particolarmente difficili e complesse.

Nel 2017, la curatrice ha gestito 16 misure di curatela di cui 12 per la Città di Mendrisio e 5 per gli altri Comuni del comprensorio ARP2.

Molto succintamente possiamo dire che la curatrice comunale ha presentato i suoi primi rendiconti ad inizio 2018, riferiti all'anno di attività 2017. Dai medesimi si evince che ha fatturato, con suddivisione della parte di gestione e della parte amministrativa,

Misure:	16
Ore amministrative:	350
Ore di gestione:	386.49
Importo fatturato:	CHF 44'190

Questi importi non risultano nel Consuntivo 2017, ma ben descrivono la mole di lavoro svolta dalla curatrice, che lavora al 50% ed attualmente si avvale di un supporto amministrativo pari al 10%. Questi dati mostrano come, già attualmente, i costi di questa figura professionale sono in ampia misura coperti dalle entrate.

Per il resto segnaliamo dal rapporto della delegata comunale che per quanto concerne la Città di Mendrisio, al 31.12.2017 erano 368 le situazioni attive ossia quelle misure già istituite o segnalazioni in via di definizione (erano 360 a fine 2016) e riguardavano 257 persone maggiorenni e 111 minorenni. Le situazioni definitivamente chiuse nel corso del 2017 sono state 88.

In ARP2 la delegata ha discusso nel 2017, durante i regolari incontri settimanali, ben 171 situazioni riguardanti nostri concittadini (-3 rispetto al 2016), l'apertura o meno di specifiche misure.

Ricordiamo che le 171 situazioni interessavano 118 persone maggiorenni e

53 minorenni. Le effettive nuove situazioni - che hanno richiesto specifiche misure o mandati - sono state 56 di cui 29 maggiorenni e 27 minorenni, le altre invece riguardavano situazioni aperte negli scorsi anni che, per ragioni particolari, si sono ripresentate in ARP2 (es. cambiamento di domicilio, richiesta di trasferimento del tutore, chiusura del mandato, richiesta d'intervento dei servizi cantonali, ecc.).

Per la gestione di tutte le situazioni attive concernenti cittadini domiciliati a Mendrisio e quartieri, la ARP2 ha potuto contare in totale su 132 persone (fra avvocati, famigliari, tutori ufficiali, tutori e curatori privati) che hanno assunto una o più misure (erano 136 nel 2016). I curatori privati domiciliati nel Comune di Mendrisio nel 2017 erano 53 (-5 rispetto al 2016).

Nel corso dell'anno 2017, l'operatrice sociale dell'Ufficio Antenna sociale e Giovani, signora Sonia Zanetti, ha trasferito 4 misure a curatori privati e ha continuato la gestione delle altre 2 misure (nel 2016 erano 6 curatele). Anche il signor Fava Davide, funzionario dell'Ufficio attività sociali, nel 2017 ha potuto trasferire 2 misure a curatori privati e continuare la gestione delle altre 2 misure (nel 2016 erano 4 curatele).

Inoltre per la Città di Mendrisio nel 2017 sono stati aperti 67 incarti di autorità parentale per minorenni (+16 rispetto al 2016).

Durante il 2017, è continuata l'attività di sportello, per la consulenza individuale

(istituita nel 2010) e il sostegno, ai curatori nella gestione di misure a favore di persone domiciliate a Mendrisio.

510.318.021

Promozione della salute

Le spese ammontanti a CHF 8'424.30 risultano essere inferiori a quanto preventivato (-CHF 2'575.70).

La commissione ha garantito, come nel passato, la propria presenza alla prima edizione della Sagra del Borgo. In stretta collaborazione con molte altre associazioni che lavorano da anni sul territorio regionale nell'ambito della prevenzione alle dipendenze (Club'74, Centro diurno OSC, Ingrado, Radix, Associazione Gioco responsabile), la commissione è stata presente per due giorni (e per il diciottesimo anno consecutivo, considerando anche la formula precedente della cosiddetta "Sagra dell'Uva", con il proprio "Punto di incontro analcolico" che ha saputo animare una corte e parte delle vie pedonali.

Non va dimenticato inoltre che, per il quindicesimo anno consecutivo, il Dicastero e la commissione hanno assicurato alla manifestazione settembrina la presenza dell'Associazione "Nez Rouge", la quale nelle due notti di venerdì 23 e sabato 24 settembre ha operato 22 interventi (39 nel 2016), percorrendo 619 km (1'526 km nel 2016) con 11 equipaggi (14 nel 2016), per un totale di 50 persone (93 nel 2016) riaccompagnate al loro domicilio (Mendrisiotto e Sopraceneri). I dati indicano

quindi per il 2017 una diminuzione importante di interventi, poco meno della metà, nei due giorni della manifestazione rispetto all'anno precedente.

Su proposta del Dicastero, dalla seconda metà del 2017 la Città di Mendrisio ha aderito in collaborazione con Radix Svizzera italiana al progetto cantonale di prevenzione "Comuni in salute". Il progetto è previsto sull'arco di tre anni (2017-2020), e con lo stesso si propone l'obiettivo generale di sostenere attivamente lo sviluppo di una politica locale di promozione della salute e di prevenzione delle dipendenze. Dopo una fase di studio della realtà territoriale, i progetti operativi, che saranno discussi con i nostri collaboratori, saranno avviati nel corso del 2018. (vedere qui 550 - Ufficio attività giovanili e centro giovanile).

Il Progetto Bilancio X Noi

La Città di Mendrisio, in collaborazione con i comuni di Chiasso e Stabio ha proseguito il Piano intercomunale, denominato **Bilancio X Noi**, coerente con il Piano cantonale "Il Franco in Tasca", con l'obiettivo di aumentare la conoscenza e la consapevolezza nella gestione del denaro.

Al progetto hanno aderito dei nuovi partner: gli operatori di prossimità (SOPR), l'Organizzazione socio-psichiatrica e, nello specifico, lo SPazio Aperto MultiMediale (SPAMM) e la scuola media di Mendrisio.

Così articolato il progetto ha permesso di coinvolgere diversi Enti comunali e cantonali

del territorio e diverse tipologie di persone, giovani e meno giovani, nell'ottica dell'inclusione sociale e di un approccio intergenerazionale.

Il progetto 2017 «**Don't crash the cash**» ha visto la realizzazione di sette caseforti (6 in legno e una in marmo) che, in collaborazione con il SOPR, sono state realizzate e decorate da alcuni giovani. La preparazione delle opere è stata anticipata da una formazione e sensibilizzazione sul tema del denaro svolta dall'Associazione dei consumatori della Svizzera italiana (ACSI). Le opere richiamano i temi del denaro.

Le caseforti sono state esposte per la prima volta durante la Festa campestre dell'Organizzazione sociopsichiatrica cantonale (OSC), svoltasi lo scorso 2 settembre al Parco di Casvegno e poi esposte in mostra a Palazzo comunale dal 7 al 17 novembre. Successivamente le caseforti sono state dislocate sul territorio.

Sempre nell'ambito del progetto Bilancio X Noi è stato divulgato l'opuscolo **Zero, Cento, Mille** messo a punto dalla Città di Lugano.

510.318.023

Spese ass. terza età, anziani, ricoveri

Questo conto è preposto principalmente al finanziamento dell'organizzazione di pranzi per persone sole e anziani nei vari quartieri della Città. In totale, hanno partecipato ai vari pranzi 772 cittadini.

Questi eventi sono coordinati in collaborazione con il Dicastero commissioni di quartiere e con la partecipazione di numerosi volontari e associazioni del nostro territorio.

Queste attività sono finanziate complessivamente con ca. CHF 21'500.

510.318.031

Promozione integrazione

La voce di spesa legata a questo conto è stata di CHF 15'548.56 (+CHF 5'548.56 rispetto a quanto preventivato). Ma le quattro iniziative attivate nel corso dell'anno: il cineforum della "Settimana contro il razzismo", le visite guidate alla Città di Mendrisio, l'invio dell'opuscolo "Il Ticino in breve" ai nuovi residenti e Metnica - Mendrisio etnica - sono state in parte finanziate dal Servizio cantonale all'integrazione degli stranieri tramite il Progetto di integrazione cantonale 2014-2017 (PIC) e hanno generato un'entrata di CHF 18'382 (conto n. 510.461.023).

510.352.001

Rimborso a Comuni

I costi di questa voce di conto sono legati al Progetto Macondo e a quello del Servizio operatori di prossimità regionale (SOPR). Nove Comuni del distretto hanno aderito al secondo anno di sperimentazione. Infatti, dopo l'inizio nel settembre 2015, il progetto è stato sottoposto ad una seconda fase di consolidamento (da settembre 2017), della durata di un anno, al termine della quale

sarà valutato il raggiungimento degli obiettivi. In sede di commento dell'attività dell'Ufficio Antenna sociale e giovani, sono state precisate le attività svolte con gli operatori di prossimità. Va sottolineata l'importanza di questo progetto nell'ambito della prevenzione al disagio giovanile. La presenza e lo svolgimento del lavoro in tutto il Mendrisiotto, da parte del Servizio degli operatori di prossimità, ha rafforzato la collaborazione e favorito la comunicazione tra le diverse figure professionali che operano in questo ambito. Il gruppo politico (composto da municipali dei Comuni che hanno aderito al progetto) è stato affiancato da un gruppo tecnico (signori Carrasco, Cartolano, Crivelli e Sandrinelli) incaricato di appoggiare e consigliare nella loro attività gli operatori di prossimità.

Queste attività sono finanziate complessivamente con CHF 82'761.

510.365.015

Contributi società assistenziali/estero

Questa voce di conto ha registrato nel 2017 spese per CHF 24'600 con una minor spesa di CHF 400 rispetto al preventivo 2017. Come gli scorsi anni, abbiamo aiutato diverse decine di associazioni, fondazioni, enti attivi sul nostro territorio regionale e cantonale e in molti ambiti (umanitari, sociali, assistenziali, ecc.). Fra i maggiori beneficiari anche diverse associazioni impegnate nell'ambito del sostegno e dello sviluppo della politica familiare, come l'Associazione famiglie diurne del Mendrisiotto, la Pro Infanzia di Mendrisio e l'Asilo nido My Baby.

510.366.015

Aiuto complementare comunale

È la voce contabile da sempre più importante per entità del capitolo "Prestazioni sociali comunali". Al 31.12.2017 le prestazioni riconosciute erano 412 (-2 rispetto al 2016). La spesa complessiva è stata pari a CHF 645'849.00, inferiore di CHF 104'151 rispetto all'importo preventivato (CHF 750'000).

510.366.017

Contributi beneficiari tessere AGP

Nel corso del 2017, i 10 abbonamenti in dotazione al nostro Comune sono stati utilizzati per 3'456 giorni (di cui 23 a costo nullo per spostamenti di lavoro dei dipendenti della Città), ovvero con un utilizzo pari al 94.68% (+195 giorni rispetto al 2016).

La spesa è stata pari a CHF 135'800, superiore di CHF 2'800 rispetto all'importo preventivato (CHF 133'000). Il costo dell'abbonamento AG Flexi è infatti aumentato rispetto allo scorso anno di CHF/abbonamento 700 e ammonta a CHF 14'000. Nel contempo i ricavi legati alla vendita delle carte giornaliera hanno raggiunto l'importante importo di CHF 137'320.

Ricordiamo che già dal 1 gennaio 2013, per decisione municipale, il costo di ogni singola carta giornaliera è passata da CHF 35 a CHF 40.

510.366.018

Contributi soggiorni, colonie, campi e corsi estivi

Hanno fatto domanda 95 famiglie (+4 rispetto all'anno precedente) e sono state accolte 85 domande (cioè 89.47% delle richieste presentate). L'importo complessivo erogato assomma a CHF 18'655 e, rispetto all'anno precedente, vi è un leggero aumento pari a CHF 2'480.

Il resto della spesa addebitata a questo conto è rappresentata da contributi erogati a enti che hanno organizzato colonie per ragazzi.

510.366.020

Sussidi diretti agli inquilini

Per l'anno 2017 delle 105 richieste ne sono state accolte 91 (cioè 86.66% delle richieste presentate). Rispetto allo scorso anno (94 richieste), vi è stato un incremento di +11 domande.

L'importo complessivo erogato assomma a CHF 71'839.90 e, rispetto all'anno precedente, vi è un aumento pari a CHF 5'764.10. Vi è stato quindi un leggero superamento del preventivo.

510.366.022

Aiuto puntuale sostegno sociale

In riferimento al "Regolamento comunale per la concessione di contributi alle spese per i servizi funebri e la sepoltura" e al "Regolamento comunale per la concessione

di contributi del fondo sociale comunale", nel corso del 2017 sono state attivate le seguenti richieste di finanziamento:

Motivo	2016	
	No. domande	CHF
Spese funerarie	2	-
Fondo sociale	39	12'244.05
Totale	41	12'244.05

Motivo	2017	
	No. domande	CHF
Spese funerarie	2	9'741.20
Fondo sociale	38	9'001.45
Totale	40	18'742.65

Nel 2017 le richieste al fondo sociale sono state 38 per un importo totale di CHF 9'001.45, rispetto alle 39 richieste dell'anno precedente.

Si segnalano 5 richieste per le spese funerarie, 3 non riconosciute: 1 per superamento della soglia di reddito degli eredi e 2 perché non sono stati rispettati i tempi per l'inoltro della domanda.

Si ricorda che il contributo del fondo sociale comunale è sussidiario (per regolamento) a fondi messi a disposizioni da enti.

a) Domande finanziarie a enti privati

Per quanto riguarda il 2017 abbiamo avuto la seguente situazione riguardante le domande di contributo finanziario rivolte a enti privati:

	No. domande	Totale CHF
Totale 2016	135	77'421.25
Totale 2017	125	77'188.95

Nel rispetto del regolamento comunale, le operatrici sociali hanno richiesto contributi da parte di enti privati in 125 occasioni e per un importo, poi devoluto, di CHF 77'188.95 (a fronte di un importo complessivo richiesto di CHF 96'667.90).

Gli enti privati con i quali si è interagito sono stati: Pro Infanzia, Soccorso svizzero d'inverno, Catena della solidarietà, Fondazione Hatt-Bucher, Fondazione Sorriso, Pro Infirmis, Associazione Italiana di Lugano per gli anziani, La Benefica, Croce Rossa, Fondazione Matilde Meuli Vedova Tunesi, Fondazione Vismara-Mazzucchelli, Fondazione Geo e Rodolfo Moro, Fondazione Spielhagen, Fondazione Leonardo e Fondazione Optima.

I dati riportati danno quindi una visione dell'entità del bisogno economico puntuale che riscontrano diverse persone e nuclei famigliari e che si mantiene stabile nel tempo.

Da segnalare che nel 2017 l'Oeuvre Séraphique non ha erogato prestazioni in favore delle famiglie in Canton Ticino. La

Catena della Solidarietà ha terminato il suo mandato al 31 ottobre 2017 in favore dei cittadini privati bisognosi.

Ricordiamo inoltre l'esperienza del "Tavolino Magico" che, avviata nel 2008 dal Soccorso Operaio Svizzero, è proseguita anche nel 2017. Questo ente propone la distribuzione di generi alimentari di prima necessità. Dal 2015 le carte acquisti vengono rilasciate dal Soccorso d'Inverno, che ha ricevuto il mandato da Tavolino Magico. L'Antenna sociale della Città, che rientra tra gli Enti di Rilascio, ha la competenza di verificare l'effettiva situazione finanziaria dei richiedenti e di inviare la richiesta della carta. Nel corso dell'anno sono state inviate **40 richieste** di carta acquisti, cifra che corrisponde al limite massimo riconosciuto alla Città. Il dato risulta in aumento rispetto alle 34 carte rilasciate nel 2016.

Da segnalare che Tavolino Magico ha introdotto delle direttive più restrittive sugli aventi diritto e dei controlli periodici delle situazioni per il tramite degli Enti di Rilascio. La distribuzione per il Mendrisiotto si è svolta, come da anni, ogni martedì pomeriggio presso il Centro Cristiano a Mendrisio.

b) Antenna sociale e Antenna Anziani

Nel 2017 sono stati seguiti 158 casi nuovi, suddivisi in 120 Antenna sociale e 38 Antenna anziani.

	Casi nuovi
Antenna sociale	120
Antenna anziani	38
Totale	158

Qui di seguito presentiamo un'analisi statistica relativa ai dati dei casi nuovi del 2017.

Rispetto ai quartieri la suddivisione è la seguente:

	Casi nuovi
Mendrisio	90
Capolago	11

I quartieri di Mendrisio con Salorino e Capolago fanno riferimento alla sede di Mendrisio.

	Casi nuovi
Arzo	7
Besazio	4
Genestrerio	7
Ligornetto	19
Meride	2
Rancate	16
Tremona	2

I quartieri di Arzo, Besazio, Ligornetto, Meride, Rancate e Tremona fanno riferimento alla sotto-sede di Besazio.

Presentiamo alcune tabelle che prevedono tipologie specifiche. L'analisi si riferisce sempre ai **casi nuovi** seguiti nel 2017:

Le modalità di segnalazione

	Antenna		Totale
	sociale	anziani	
Auto segnalazione	73	18	91
Rete primaria o conoscenti	13	9	22
Amministrazione comunale	21	5	26
Altri servizi sul territorio	13	4	17
SAS	0	2	2

L'auto segnalazione (91) rimane la modalità più utilizzata dalla nostra utenza.

La tipologia di intervento

	Antenna		Totale
	sociale	anziani	
Colloquio unico	18	0	18
Presenza a carico di breve durata	60	25	85
Presenza a carico a medio lungo termine	41	13	54
Rinviato ad altri enti	1	0	1

Da questa ultima tabella si evince che “la presa a carico di breve durata” (da 2 a 3 colloqui) risulta essere la forma di intervento più richiesta (85). Sono comunque numerose le situazioni di presa a carico a medio-lungo termine (54 casi).

Si segnala la difficoltà a “rinviare ad altri enti” a causa dei criteri più restrittivi introdotti da alcuni enti e dai tempi di attesa.

Le prese a carico da parte dell'Antenna sociale e dell'Antenna anziani effettuate dalle operatrici sociali nell'anno 2017 sono avvenute per quelle situazioni che richiedevano un puntuale intervento come, ad esempio: pratiche amministrative, informazioni generali, cambiamento di abitazione, ricerca posto Casa anziani, formulari di ammissione Casa anziani, attivazione servizi oppure per quelle situazioni che richiedono una presa a carico regolare come, ad esempio, il supporto nella gestione amministrativa, la gestione budget, la ricerca alloggi e l'accompagnamento regolare.

La tipologia di prestazione

	Antenna		Totale
	sociale	anziani	
Informazioni varie	43	12	55
Finanziaria (richiesta enti privati)	18	7	25
Disagio sociale	21	6	27
Ass. sociali cantonale e comunale	29	9	38
Accompagnamento finanziario	9	3	12
Casa anziani	0	0	0
Servizio Anziani soli	0	1	1

La maggior parte dell'utenza necessita di interventi di informazione (55) e di accompagnamento nelle pratiche relative alle assicurazioni sociali cantonali e comunali (38).

Come da tabella sottostante, i casi nuovi seguiti nel 2017 ammontano a 158, in leggero aumento rispetto al 2016.

In totale, i casi trattati nel 2017 sono stati 372, di cui 208 verranno seguiti anche nel 2018.

	2016	2017
Casi nuovi	148	158
Casi trattati (aperti+riportati + chiusi nel corrente anno)	364	372
Riportati	216	208

Questa tabella mostra la quantità di casi seguiti da ogni operatrice sociale.

La complessità della casistica ha comportato un'attribuzione alle singole operatrici che non tengono in considerazione la sola residenza in un dato quartiere.

RIASSUNTO CASI SEGUITI OPERATRICI SOCIALI AL 31.12.2017	
Assistente sociale	Nr. casi
AG – 50%	94
CB – 60%	40
LC – 50%	69
SZ – 50%	69
TM – 60%	100
Totale	372

SUDDIVISIONE CASI SEGUITI OPERATRICI SOCIALI AL 1.1.2018	
Assistente sociale	Nr. casi
AG	43
CB	20
LC	53
SZ	44
TM	48
Totale	208

510.390.014

Addebito interno servizio anziani

Come da programma, durante il mese di maggio, sono stati raggiunti con una lettera i nostri concittadini che vivono soli per informarli dell'esistenza del Servizio anziani soli (di seguito SAS), delle sue peculiarità e della sua organizzazione. Anche durante il corso dell'anno sono stati contattati gli anziani che si sono trasferiti nella Città di Mendrisio oppure che sono rimasti soli a seguito della partenza del coniuge, del suo decesso o del ricovero definitivo in una Casa per anziani.

Come da prassi consolidata abbiamo raggiunto le tre specifiche classi d'età (70-73-76 anni e oltre). Nella tabella qui di seguito sono state messe a confronto le proposte del 2016 e quelle del 2017.

	70 anni	73 anni	76 e oltre	Totale
Arzo	4	1	41	46
Besazio	1	2	21	24
Capolago	3	4	26	33
Genestrerio	3	2	30	35
Ligornetto	4	5	44	53
Mendrisio	23	30	210	263
Meride	1	3	12	16
Rancate	4	5	49	58
Tremona	1	2	12	15
	Totale 2017			543
	Totale 2016			550

In totale sono 543 (2016: 550) gli anziani che, nel corso del 2017, sono stati contattati

poiché vivevano in economia domestica sola e che hanno ricevuto l'informazione relativa al SAS.

Ai nostri invii (primavera e nel corso dell'anno) hanno risposto globalmente 366 anziani, il 67.40% delle persone contattate (nello scorso 2016 la percentuale raggiunta è stata del 53.45%).

Del totale appena citato, sono 43 (11.75%) gli anziani che hanno richiesto un primo incontro a domicilio con l'operatrice sociale per avere informazioni sull'offerta del SAS, per consegnare i recapiti telefonici dei propri familiari o dei propri conoscenti ai quali riferirsi in caso di bisogno e attivare una relazione con il servizio.

Qui di seguito viene presentata la situazione di raffronto 2016-2017 a livello di quartieri:

	Richiesto incontro
Arzo	4
Besazio	2
Capolago	1
Genestrerio	3
Ligornetto	2
Mendrisio	24
Meride	1
Rancate	4
Tremona	2
Totale 2017	43
Totale 2016	17

Come ogni anno riassumiamo i dati complessivi al 31.12.2017 del SAS, al fine di

dare una fotografia che ne riassume la situazione. Riportiamo qui di seguito il numero degli anziani che hanno richiesto informazioni e dato comunicazione dei recapiti telefonici dei familiari (Richiesta A), nonché di quelli che hanno richiesto e avuto visite regolari da parte di un agente della nostra Polizia comunale (Richiesta B).

	Richiesta A	Richiesta B
Arzo	2	1
Besazio	0	3
Capolago	7	0
Genestrerio	4	1
Ligornetto	0	1
Mendrisio	55	26
Meride	1	2
Rancate	3	1
Tremona	0	2
Totale 2017	72¹	37
Totale 2016	76	35

¹ Bisogna tener conto che, nel corso del 2017, erano 7 gli anziani che hanno avuto un cambiamento della loro situazione personale (decesso, ricovero in casa anziani, partenza per un altro Comune). Di questi, 3 hanno beneficiato delle visite mensili dell'agente.

Vi ricordiamo che in seguito alla riorganizzazione della Polizia (marzo 2016), le visite di cortesia mensili sono effettuate e assegnate a un assistente di polizia. Nel corso del 2017 sono stati 37 gli anziani (35 nel 2016) che, vivendo soli al loro domicilio, hanno fruito di visite regolari (mensili o bimensili).

Durante il 2017, nell'ambito del SAS, sono state eseguite 362 visite a domicilio (erano state 336 nel 2016, 261 nel 2015, 462 nel

2014, 498 nel 2013, 560 nel 2016, 565 nel 2011, 540 nel 2010).

Il risultato definisce una media di 9.78 visite all'anno per anziano (9.6 nel 2016).

A seguito dei cambiamenti intercorsi durante l'anno (contatto avvenuto durante l'anno, ricoveri, decessi, ecc.) le visite che realmente avrebbero dovuto essere effettuate ammontavano a 376.

Le visite agli anziani sono state assegnate totalmente a un assistente di polizia, il quale ha dedicato al servizio complessivamente 580 ore (visite e gestione).

Attività per gli anziani: temi d'interesse e collaborazioni con le associazioni

Il 1° giugno 2017, durante il pomeriggio organizzato dal SAS presso la sala del Consiglio Comunale, si è sviluppata la tematica del "Curarsi in movimento", coinvolgendo diversi relatori. Si è messo in risalto il bisogno delle persone di essere informati su questi temi che considerano il diventare meno autonomi e la necessità di avere maggiori informazioni sulle offerte del territorio. È stata poi presentata l'esperienza di Nunzia Tirelli che, da tempo, con la danza-terapia sviluppa proposte per mantenere al corpo uno spazio vitale e creativo. Da questa presentazione è nata la collaborazione con Pro Senectute, che nelle sue proposte annue ha messo in programma e organizzato un modulo di danza movimento.

Una mostra fotografica, in collaborazione con Pro Senectute ha portato volti espressivi di anziani a Palazzo durante la settimana dedicata al SAS.

L'obiettivo del Dicastero e del Servizio SAS è di mantenere le relazioni e il coordinamento puntuale con le associazioni del territorio che svolgono attività rivolte agli anziani. Nel mese di dicembre è stato organizzato un altro momento di scambio per favorire l'incontro tra gli enti e la discussione sulle problematiche incontrate, in particolare la difficoltà di assicurare continuità alle Associazioni, mancando spesso persone capaci di assumere compiti di responsabilità nei comitati, a fronte dell'importante numero di persone iscritte che beneficiano delle proposte delle associazioni. Il Dicastero e il SAS intendono approfondire questa delicata situazione.

Pranzi natalizi per anziani e pranzo di Natale per persone sole

Quartiere Denominazione	No. partecipanti 2017	Consuntivo 2017 manifestazione	Importo richiesto
Besazio Pranzo anziani di Natale	58	CHF 2013.20	CHF 2013.20
Capolago Pranzo anziani	47	-	-
Genestrerio Pranzo anziani	79	CHF 2660.65	CHF 2'660.65
Ligornetto Pranzo anziani di Natale	75	CHF 5'200.00	CHF 2'000.00
Mendrisio Pranzo persone sole	52	CHF 2'630.00	CHF 1'050.00
Mendrisio Pranzo anziani	252	CHF 6'573.80	CHF 6'573.80
Meride Pranzo anziani di Natale	45	CHF 2'712.40	CHF 2'030.40
Rancate Pranzo anziani	120	CHF 6'000.00	CHF 3'000.00
Tremona Pranzo anziani	44	CHF 2'090.35	CHF 2'090.35

Il servizio AMA

Nell'ambito del SAS, durante il 2017, sono proseguiti i proficui rapporti di lavoro con l'Associazione Mendrisiotto Anziani (AMA), uno dei servizi d'appoggio (SA, vedi pure la voce 512.361.014) riconosciuti dal DSS. Pianificato con l'Associazione per le cure a domicilio della regione (SACD), AMA collabora con il Servizio Ambulanza Mendrisiotto (SAM) per assicurare alle persone anziane di tutto il Comune di Mendrisio, un trasporto-auto su chiamata. Se la situazione lo richiede sono gli operatori del SAM che intervengono con trasporto "non urgenti". Di seguito presentiamo una breve tabella riassuntiva, suddivisa per quartieri e con anche i dati del 2016.

	2016		2017	
	Nr. Trasporti	Km	Nr. Trasporti	Km
Arzo	124	3'153	77	2'343
Besazio	-	-	5	123
Capolago	113	1'669	113	2'808
Genestrerio	19	275	36	352
Ligornetto	102	2'395	68	1'412
Mendrisio	1'320	20'881	1'546	20'254
Meride	138	2'435	36	808
Rancate	276	4'456	115	1'530
Salorino	15	776	43	745
Tremona	61	1'145	86	1'496
Totale	2'168	37'185	2'125	31'871

Nel 2017 sono stati effettuati dai volontari AMA, per la sola Città, una media di 177

trasporti al mese con una media mensile di 2656 km. Durante questo anno, rispetto al 2016, abbiamo avuto una diminuzione di 43 trasporti.

510.366.024

Assegno educativo comunale

La Città di Mendrisio, nel 2017, ha erogato a famiglie con figli e con reddito modesto CHF 147'897 (erano CHF 146'478 nel 2016). Le famiglie che hanno presentato la richiesta per ottenere l'assegno educativo sono state 281 (-11 rispetto l'anno precedente). In base al vigente Regolamento sono state accolte le richieste di 270 famiglie (quindi il 96.09% delle domande presentate).

512 Rimborsi e contributi di legge

Questa voce contabile assomma le spese per la degenza dei nostri concittadini nelle diverse case per anziani, le prestazioni garantite dall'Assistenza e Cura a Domicilio del Mendrisiotto e Basso Ceresio e da numerosi Servizi d'appoggio. A preventivo 2017 si era esposta complessivamente una cifra pari a CHF 15'405'000. Il 2017 chiude con una minor spesa di ca. CHF 680'000, rispetto al 2016.

512.361.012

Contr. al Cantone inserimento sociale

Ricordiamo che la partecipazione dei Comuni all'inserimento sociale raggiunge il 25% della somma investita.

Come succede per altre voci contabili che riguardano il centro di costo 512 "Rimborsi e contributi di legge" è particolarmente difficile in fase di stesura del preventivo riuscire a prevedere le spese effettive che il Comune dovrà affrontare nel corso dell'anno.

Il 2017 ha chiuso con una spesa pari a CHF 879'276.47 per l'inserimento sociale, quindi con un risultato superiore di CHF 79'276.47 a quanto preventivato. Al 31.12.2017 i beneficiari di prestazione assistenziale della Città di Mendrisio erano 182 (185 a fine 2016), di cui 11 persone con statuto di rifugiato a carico della Confederazione. Tale aumento di spesa è da imputare principalmente all'implementazione della strategia interdipartimentale per l'inserimento di disoccupati in assistenza avvenuta nel 2015 che prevede la partecipazione dei Comuni anche per quelle spese generate dagli enti organizzatori per le spese generali e di accompagnamento (attività di utilità pubblica).

Infine, la presente voce contabile è legata al lavoro effettuato presso lo sportello regionale Laps (Legge sull'armonizzazione e il coordinamento delle prestazioni sociali), un servizio assicurato dal nostro Dicastero dall'entrata in vigore della specifica legge (01.02.2003) per 6 Comuni della regione (Brusino, Castel San Pietro, Coldrerio, Mendrisio, Riva San Vitale, Stabio).

Alla voce 500.451.019 "Rimborso Cantone sportello Laps" è indicato l'importo versato dal Cantone quale copertura della spesa sostenuta per l'allestimento delle domande

LAPS, importo che ammonta per l'anno 2017 a CHF 40'500 (CHF 40'300 per l'anno 2016).

L'entrata risulta inferiore a quanto preventivato (-CHF 12'500) ma in linea con il risultato del 2016. Ciò è dovuto al nuovo sistema di revisione biennale e non più annuale dell'assegno per figli integrativo (AFI). Infatti, a decorrere dal 01.01.2016, i beneficiari di solo AFI eseguiranno la revisione tramite formulario o il rinnovo presso lo Sportello Regionale LAPS ad anni alterni.

520.365.023

Contr. Servizio Ambulanza Mendrisiotto

La spesa risulta essere in continua diminuzione.

530.314.001

Manutenzione stabili

Questa voce contabile ha chiuso con una spesa pari a CHF 45'804.30, e quindi superiore di CHF 804.30 rispetto al preventivo (CHF 45'000). Ricordando che nel 2016 la spesa era stata pari a CHF 41'584.45, facciamo notare che nel corso dell'anno sono stati eseguiti anche alcuni lavori di miglioria e di analisi oltre alle manutenzioni correnti, in particolare l'innalzamento dei parapetti del piano terra di Via Guisan e l'analisi degli edifici da parte della SUPSI per un importo totale di CHF 9'450.

Con il credito quadro conto n. 703.025, nel 2017 vi è stata la ristrutturazione di 1

appartamento di 3.5 locali in Via Guisan 11 e vi sono state sostituzioni di due vasche da bagno con una doccia in Via Dunant.

550 UFFICIO ATTIVITÀ GIOVANILI E CENTRO GIOVANI

Anche nel 2017 è proseguita l'attività nel Settore Giovani con incontri di coordinamento, di supervisione e di confronto sulle tematiche relative al Centro Giovani e alle Politiche giovanili. Si segnala un forte investimento di ore lavorative della responsabile del servizio Antenna sociale e Giovani su questo specifico settore.

È stata garantita la presenza di un'operatrice al Centro, il mercoledì pomeriggio, per lo Sportello giovani e per il coordinamento delle riunioni di rete con i servizi del territorio.

Si è consolidata la collaborazione con gli operatori di prossimità relativa alla presa a carico e accompagnamento congiunta di giovani della nostra Città, giovani che necessitano di prese a carico diverse da quella che può assicurare il Centro Giovani o la nostra Antenna sociale. Riteniamo che "l'educativa di strada – e il lavoro del SOPR" debba essere una prassi da sviluppare ulteriormente per permettere una migliore presa a carico dei ragazzi, che presentano problematiche particolari a livello sociale. Il SOPR ha collaborato nell'organizzazione di momenti di animazione dentro e fuori il Centro Giovani, coinvolgendo giovani della regione.

Comuni in salute

L'Ufficio attività giovanili, su mandato del Municipio, ha aderito al progetto sostenuto a livello cantonale dall'Ufficio del medico cantonale denominato "Comuni in salute" volto a gettare le basi per l'elaborazione di un programma di promozione della salute e di prevenzione delle dipendenze a livello comunale. Il progetto si sviluppa in collaborazione con Radix Svizzera italiana e l'Associazione Svizzera Non-fumatori.

Il progetto "Comuni in salute" si prefigge di evidenziare eventuali situazioni problematiche associate al tabagismo e al consumo eccessivo di alcol ma anche di riflettere sulle possibili strategie per ridurre, in un'ottica di prevenzione, l'incidenza di questi comportamenti a rischio e, al contempo, contribuire all'introduzione di nuove attività in favore del benessere e della salute di tutti i cittadini.

Nell'ambito di questa iniziativa, l'8 novembre 2017 si è tenuto un incontro con i rappresentanti delle Commissioni di Quartiere, Giovani, Promozione della salute e Integrazione allo scopo d'individuare interessi, problemi e bisogni in materia di prevenzione del tabagismo e del consumo problematico di alcol con il risultato di evidenziare alcune criticità e alcuni auspici da parte della popolazione. Il progetto proseguirà nel 2018.

Adolescenza: vulnerabilità e intervento precoce. Ricerca DIXIT

Dando seguito al lavoro iniziato nell'ambito del progetto "Comuni in salute" nel 2017,

l'Ufficio Antenna sociale e giovani e l'Ufficio attività giovanili si sono fatti promotori dello sviluppo di una politica di promozione della salute e prevenzione che ha come focus la popolazione giovanile. Il progetto intende, attraverso l'approccio comunitario, individuare delle strategie condivise al fine di conoscere meglio la realtà giovanile della nostra Città e promuovere forme di partecipazione e azioni concrete. In tal senso è stata avviata una ricerca fra pari, denominata DIXIT, da svolgersi poi nel 2018. La prima fase è iniziata nel 2017 con il reclutamento di giovani, detti *Peer* (cioè "*Par*", visto che i contatti saranno tenuti da giovani che incontrano altri giovani") ricercati nella fascia 16-25 anni. Questi giovani andranno a intervistare altri giovani di età compresa tra i 14-20 anni. La ricerca si pone come scopo quello di indagare e ricostruire i luoghi e le fenomenologie che caratterizzano la popolazione giovanile.

La ricerca è riconosciuta e, in parte, sussidiata dall'Ufficio del sostegno a enti e attività per le famiglie e i giovani nell'ambito della Strategia cantonale di prevenzione della violenza che coinvolge i giovani 2017-2020.

Il coordinamento del progetto e la sua gestione concreta sono assunti da Radix.

Attività al e con il Centro Giovani

Feste da ballo a tema

Si tratta di serate (solitamente il venerdì) dove vengono invitati tutti i ragazzi che hanno piacere a stare in compagnia con musica, stuzzichini e bevande nella sala insonorizzata al piano -1. La musica può

essere riprodotta con strumenti elettronici oppure invitando gruppi a suonare.

Proiezioni cinematografiche

Nella sala al PT o in quella al 1° piano si prepara lo schermo e si guardano dei film che trattano varie tematiche (che poi attraverso la discussione vanno sensibilizzate e approfondite), oppure di film più ludici. Nel corso della visione vengono offerti popcorn e bevande.

Cena il venerdì sera

Tutti i venerdì sera, con i ragazzi che gestiscono il tutto (gli animatori assicurano la supervisione) sono organizzate delle cene a tema allo scopo di creare momenti conviviali, di confronto, incontro e discussione, nonché per responsabilizzare i ragazzi per tutto quello che concerne l'organizzazione (spesa, soldi, preparazione della cena, pulizie, ...).

Aperitivo

Alcuni giovedì sera, si offre un aperitivo analcolico con lo scopo di creare un momento conviviale e allo stesso tempo informale che possa favorire le relazioni con i ragazzi stessi.

Aforismi

Il salone del Centro Giovani (La tana) è stata arricchita di aforismi, scaturiti da proposte dei giovani frequentatori. Per arrivare a questo si è dato voce ai ragazzi chiedendo loro di inventare frasi o aforismi nei quali si rispecchiano e nei quali possono trovare stimoli di crescita o dai quali possono trarre insegnamenti per poter superare le proprie situazioni di vita. Queste frasi sono state poi

trascritte su fogli poi appesi nel salone. Le scritte sono aggiornate costantemente per dare dinamicità e continuità all'idea.

Interviste ai ragazzi

Gli animatori del Centro Giovani hanno posto ad alcuni ragazzi interessati delle domande relative al Centro stesso, per capire quali siano i loro pensieri e le loro aspettative. Le loro testimonianze sono utili e aiutano a indirizzare le proposte degli animatori del Centro, rispecchiando le riflessioni e le aspettative dei ragazzi stessi. Sono stati intervistati tutti i ragazzi che da settembre a dicembre hanno frequentato il Centro e che hanno voluto mettersi a disposizione.

Questa attività ha permesso di conoscerli meglio dando l'opportunità di consolidare relazioni e avviare a volte discussioni, che spesso lo stare in gruppo potrebbe in parte ostacolare.

Attività esterne al Centro giovani

Si segnalano le collaborazioni con Metnica - Commissione integrazione Mendrisio, Progetto "Midnight Basso Ceresio" - Quartiere di Capolago, Progetto "Midnight 11 'o clock" - Città di Mendrisio, Progetto "Midnight Stabio" - Quartieri di Genestrerio e Ligornetto, Progetto "Bilancio X ME" con i Comuni di Mendrisio, Stabio e Chiasso, attività con i Centri giovanili del Mendrisiotto (es. torneo di calcio), collaborazione con la Scuola Media di Mendrisio, contatti con Comitati genitori.

Infine ricordiamo che la chiusura del 2017 ha coinciso con la decisione del Consiglio comunale di assicurare continuità al Centro giovani (accettazione integrale del

preventivo 2018), con la richiesta (poi accolta a inizio 2018) di istituire una Commissione ad hoc che possa approfondire le tematiche collegate alla Realtà giovanile e alle risposte che l'amministrazione comunale può e deve assicurare. Nel frattempo i due animatori, ingaggiati come supplenti fino a fine anno, hanno accettato di prolungare la loro attività fino a fine marzo 2018 (termine massimo permesso per una supplenza).

6 AMBIENTE E TERRITORIO

Con l'inizio dell'attuale legislatura, è stata riallineata la struttura dei conti con quella organizzativa del Dicastero Ambiente e territorio. Rispetto al consuntivo precedente, comprende ora la competenza relativa al proprio personale amministrativo (600), che tratta i temi legati all'ambiente ed al territorio, quella relativa ai Servizi Urbani e tutte le squadre esterne dell'UTC (630), compreso il Verde Pubblico (632) e il parco veicoli, con l'officina meccanica (636).

Il Dicastero Ambiente comprende nella sua classificazione (600), anche il settore della Pianificazione del territorio (605). La struttura tecnica e le maestranze del Dicastero cooperano con gli altri servizi dell'amministrazione e più direttamente anche per la gestione pratica delle voci relative alle infrastrutture sportive e i campi sportivi (320), alle sale multiuso come il CMMC (310), alle infrastrutture balneari (326), alle manifestazioni cittadine (330) e per il Dicastero Museo e cultura alla logistica delle processioni storiche (830).

Il settore ambiente e territorio, con i propri centri costo, assicura l'organizzazione, il materiale e le attrezzature, maestranze e veicoli che permettono l'esecuzione di commesse per un numero complessivo di 112'670 ore che risultano così suddivise:

- 27% per le manifestazioni, i campi sportivi e le piscine;
- 22% verde pubblico e organismi nocivi;

- 16% nettezza urbana e ecocentri;
- 14% manutenzione edifici, cimiteri e infrastrutture;
- 14% pulizia manutenzione strade e segnaletica;
- 7% lavori diversi, manutenzione macchine e attrezzi.

Grazie al Time Report touch, gli oneri diretti legati al personale, almeno per le commesse principali, sono ventilati, ai vari centri di costo, tramite accrediti e addebiti interni. Ai vari Dicasteri, nella misura del possibile, vengono imputate le fatturazioni specifiche di un certo peso, mentre per altre voci, come le materie prime, i carburanti, materiali per la sicurezza e altre spese generali, i costi restano completamente a carico delle voci nel capitolo 6.

Settore Ambiente - Protezione ambiente ed energia (600)

Nel corso del 2017, il **Dicastero Ambiente** ha tenuto 12 riunioni, mentre il gruppo di **coordinamento del Dicastero Ambiente**, si è riunito 32 volte, con l'obiettivo di migliorare il lavoro di équipe, condividere gli aspetti principali dei vari progetti e quelli relativi alla gestione corrente.

La **Commissione Energia e Ambiente** (CEnAm) è invece stata convocata 1 volta per un aggiornamento sulla gestione e lo smaltimento dei rifiuti, sull'attuazione delle misure prioritarie per il label **Città dell'energia**, come ad esempio l'impostazione del nuovo portale energia o

per la messa a punto del MM 42/2017 "Regolamento incentivi per l'energia e la mobilità".

Anche per il periodo in esame gli obiettivi dei collaboratori **Obiettivi X ME**, hanno toccato 4 capitoli principali; la sicurezza e la salute sul lavoro (SSL), l'aggiornamento e la formazione professionale, il rispetto dei tempi e dei crediti assegnati, il controllo e la cura del territorio.

Per quanto riguarda la **sicurezza e la salute sul lavoro** (SSL), è stata avviata anche l'implementazione della nuova soluzione individuale, che ora contempla anche la **Charta della sicurezza SUVA**. Assieme allo specialista responsabile comunale della sicurezza (RSSL) e ai due corrispondenti della sicurezza (CSS) è stata ulteriormente affinata l'implementazione della soluzione individuale e l'aggiornamento delle schede di sicurezza.

Per quanto riguarda il marchio "**Città dell'energia**", che figura tra gli obiettivi dichiarati dal Municipio nelle "**Strategie Mendrisio 2030**", il Dicastero Ambiente, in attuazione del Piano energetico comunale, ha attivato il nuovo **Portale energia** in combinazione con l'azione **analisi energetica X ME**.

Sul fronte della **raccolta e dello smaltimento dei rifiuti**, il 2017 ha confermato l'evoluzione positiva sul fronte della riduzione dei rifiuti solidi urbani e il potenziamento del riciclaggio. È continuata la **densificazione e l'affinamento dei punti di raccolta** tramite contenitori interrati per gli

RSU e per i punti destinati alle raccolte separate.

Nel settore del **Verde Pubblico**, prosegue il censimento delle alberature e l'impostazione degli interventi forestali previsti dal MM 17/2017 e per la salvaguardia dei boschi, in particolare di quelli di protezione.

Per l'**Officina meccanica**, oltre al rinnovo delle attrezzature e del parco veicoli, è in atto la riorganizzazione della gestione dei veicoli e delle principali attrezzature, che ora sono assegnate a un responsabile che deve garantire la manutenzione ordinaria e il controllo del mezzo.

Nel 2017 sono stati elaborati i seguenti **Messaggi Municipali**, licenziati dal Municipio e approvati dal Consiglio comunale:

MM 15/2017

“Richiesta di un credito quadro di CHF 800'000 per rinnovo del parco veicoli e mezzi speciali per le squadre esterne UTC periodo 2017-2020” del 31 gennaio 2017. I veicoli previsti per il 2017 sono stati acquisiti nei costi e nei tempi previsti.

MM 17/2017

“Richiesta di un credito quadro di CHF 1'380'000 per la gestione del Verde Pubblico e delle aree naturali e boschive, per il periodo 2017-2010” del 23 febbraio 2017. L'attuazione è in corso e sono stati avviati gli inventari degli alberi dei vari Quartieri, sono iniziate le verifiche dello stato di salute e gli interventi necessari.

MM 32/2017

“Richiesta di un credito di CHF 630'000 per la manutenzione straordinaria e per il riordino dei magazzini comunali di Penate, di Arzo e la serra del Verde Pubblico” del 27 giugno 2017. Sono in fase di preparazione le varie procedure per l'avvio dei lavori.

MM 39/2017

“Risposta alla mozione presentata in data 4 maggio 2016 dai Consiglieri comunali Andrea Stephani, Claudia Crivelli Barella, Tiziano Fontana, Daniela Carrara, Françoise Gehring, Gabriele Manzocchi, Andrea Ghisletta, Nadir Sutter, Cristina Botta, Alessio Allio, Gianluca Padlina, Francesca Luisoni, Fiorenza Trento, Marcella Bianchi, Nicola Rezzonico e Riccardo Pereira Mestre sul tema – Alberi della vita – Un albero per ogni bambino” del 29 agosto 2017. Sono in fase di preparazione le varie procedure per l'avvio dei lavori.

MM 42/2017

“Adozione del Regolamento comunale concernente l'erogazione di incentivi a favore dell'efficienza energetica, lo sfruttamento delle energie rinnovabili negli edifici e a favore della mobilità sostenibile” del 6 ottobre 2017. Il MM è appena stato approvato dal CC ed è in fase di elaborazione l'ordinanza di attuazione.

Segnaliamo in questo contesto anche la nuova Ordinanza municipale concernente la concessione degli **incentivi a favore dell'inverdimento di tetti e di pareti esterne** del 20 giugno 2017.

Il Centro regionale provvisorio di raccolta delle carcasse animali è entrato in funzione e la realizzazione della nuova struttura, nella forma prevista dal MM 99/2016 è invece stata abbandonata, in attesa di ulteriori approfondimenti in relazione alla viabilità legata anche alla prevista realizzazione della nuova sede delle AIM.

Settore Pianificazione del territorio (605)

Nel corso del 2017, il Dicastero Ambiente/Settore Pianificazione, riunitosi in 64 sedute, oltre ad essersi occupato di svariati incarti pianificatori, che interessano il territorio della Città di Mendrisio, ha elaborato i seguenti messaggi municipali, licenziati dal Municipio:

MM 26/2017

Risposta alla mozione del 12 marzo 2014 “Togliamo dalla zona edificabile un'area verde pregiata di proprietà del Comune: un primo esempio virtuoso di Quartiere Giardino”.

MM 30/2017

Richiesta di un credito di CHF 180'000 per il progetto definitivo (Pdef) per l'allargamento dell'alveo del fiume Lavaggio in località Valera, nella tratta tra il ponte sulla strada cantonale Ligornetto–Genestrerio e il ponte ferroviario Mendrisio–Varese.

MM 36/2017

Risposta alla mozione presentata in data 7 settembre 2016 dai Consiglieri comunali Andrea Stephani, Claudia Crivelli Barella,

Massimiliano Bordogna, Francesca Luisoni, Dominik Hoehle, Gabriele Manzocchi e Andrea Ghisletta sul tema "Una città su due ruote – Mendrisio si doti di un Piano comunale della mobilità ciclistica (PCMC)".

Oltre ai suddetti MM, il Settore Pianificazione si è pure occupato di approfondire le seguenti tematiche:

- Variante al PR di Mendrisio / Comparto "A" Stazione FFS;
- Revisione del PR di Besazio;
- Risanamento fonico delle strade comunali;
- Allestimento del Piano Direttore comunale- PDc;
- Variante di PR per lo spazio riservato alle acque;
- Comparto Asilo sud di Mendrisio;
- Richieste specifiche delle Commissioni di Quartiere (Sentiero Arzo Meride, Piazza di Meride, Piazza Volontari a Ligornetto);
- Varie consultazioni in relazione alle modifiche del Piano Direttore;
- Progetto di fruibilità del fiume Laveggio (con Riva San Vitale);
- Progetto per l'accesso di Via Ronco e del posteggio di Somazzo;
- Progetto di Via Corta a Salorino;
- Progetto per l'arredo degli spazi pubblici;
- Sistemazione del Comparto "Bagni pubblici" ad Arzo;
- Variante al PR di Arzo, Comparto Pregiana;
- Variante al PR di Arzo, Mappale 762;
- Progetto per la sistemazione provvisoria di Piazza del Ponte;

- Piano comunale della mobilità ciclistica (PCMC).

Commento alle singole poste dei conti di gestione corrente

6 AMBIENTE E TERRITORIO

Per l'insieme di questo capitolo, a fronte di un preventivo globale di spesa pari a CHF 14'047'000 sono stati spesi CHF 13'459'302.08 pertanto con minori uscite rispetto a quanto preventivato pari a CHF 587'697.92 (-4.18% rispetto al preventivo 2017).

600 PROTEZIONE AMBIENTE – ENERGIA

Nell'utilizzo dei conti di gestione corrente, che si riferiscono al capitolo "600" Protezione ambiente – energia, a fronte di un preventivo globale di spesa pari a CHF 1'411'500, a cui si aggiungono CHF 15'000 di superamenti di spesa autorizzati dal Municipio, sono stati spesi CHF 1'396'433.78, con minori uscite rispetto a quanto preventivato pari a CHF 15'066.22 (-1.1%).

600.314.015

Manutenzione boschi e zone di pericolo (-CHF 17'076.65)

Le minori uscite rispetto a quanto preventivato sono state possibili grazie alla mancanza di eventi meteorologici di

particolare rilievo, con minori interventi di rimozione di alberi e materiale.

600.314.046

Manutenzione e gestione stabili e siti protetti (-CHF 7'203.55)

Le minori uscite rispetto a quanto preventivato, anche in questo caso, sono state possibili grazie alla mancanza di eventi meteorologici di particolare rilievo, con minori interventi di rimozione di alberi e materiale. Anche la collaborazione con le squadre di asilanti ha contribuito al contenimento dei costi.

600.352.002

Rimborso spese consorzio arginature (+CHF 38'814.15)

Il superamento di spesa è imputabile essenzialmente ai lavori eseguiti per il miglioramento della sicurezza delle OVE a Capolago e agli interventi di manutenzione sui corsi d'acqua del comprensorio, che hanno comportato maggiori uscite rispetto a quanto preventivato.

600.362.020

Contributo Fondazione Monte Generoso (+CHF 15'000)

Il superamento di spesa è dovuto alla decisione del Municipio RM 3394 del 25 aprile 2017, di riconfermare un contributo straordinario supplementare di CHF 15'000.

600.365.025

Contributo Acquedotto Generoso (-CHF 21'344.90)

Le minori uscite rispetto a quanto preventivato sono dovute alle minori spese, a fronte di un preventivo prudenziale di CHF 40'000 si sono avute infatti spese per CHF 18'655.10.

600.366.031

Contributi per acquisto biciclette elettriche (+CHF 21'159.70)

Nonostante la riduzione del contributo erogato per singola bicicletta elettrica, la domanda è stata sostenuta ed in crescita anche nel 2017. L'importo viene finanziato tramite il Fondo Energie Rinnovabili (FER).

600.366.035

Misure promozione trasporto pubblico (-CHF 23'815.55)

Dopo alcuni anni di continua crescita di questa voce di spesa, nel 2016 si è registrata una brusca contrazione legata essenzialmente alla soppressione, a livello cantonale, degli abbonamenti estivi arcobaleno ozono. L'importo viene finanziato tramite il Fondo Energie Rinnovabili (FER).

601 TRASPORTI PUBBLICI

Si precisa come nell'ambito dell'utilizzo dei conti di gestione corrente, che si riferiscono al capitolo "601" Trasporti Pubblici, a fronte di un preventivo globale di spesa pari a CHF 1'650'500, sono stati spesi CHF 1'427'980.50, in linea con il consuntivo 2016 che era di CHF 1'466'213.70 e pertanto per questo specifico "capitolo", si sono registrate **minori uscite rispetto a quanto preventivato pari a CHF 222'519.50** (-13.5%).

601.318.030

Spese gestione autolinea (-CHF 19'713.20)

Le minori uscite rispetto a quanto preventivato, sono dovute essenzialmente a una minore quota versata per la copertura dei costi di gestione dell'Autolinea rispetto al preventivo prudenziale.

601.360.011

Comunità tariffale trasporti pubblici (+CHF 55'000)

Il superamento di spesa è dovuto essenzialmente al fatto che l'importo complessivo 2016 da ripartire fra tutti i Comuni è stato più elevato. Inoltre, vi è stato un aumento consistente del punteggio attribuito alla Città di Mendrisio nell'offerta di TP, dovuto in particolare al potenziamento del servizio ferroviario Mendrisio - Stabio ed all'introduzione della riorganizzazione del TP su gomma del PAM2.

Si osserva infine che vi è stato un aggiornamento dell'indice di forza finanziaria (IFF).

601.361.022

Finanziamento trasporto pubblico (-CHF 254'500)

Le minori uscite rispetto a quanto preventivato, sono dovute essenzialmente al fatto che il Dipartimento del Territorio, Sezione della mobilità, Ufficio dei trasporti pubblici, ha confermato che nonostante l'aumento della percentuale di partecipazione alle spese di finanziamento dei Comuni (dal 25% al 27.5%), il totale della spesa da ripartire è diminuito, quindi i Comuni ne hanno beneficiato registrando una minor spesa.

605 PIANIFICAZIONE DEL TERRITORIO

Si precisa come nell'ambito dell'utilizzo dei conti di gestione corrente, che si riferiscono al capitolo "605" Pianificazione del territorio, a fronte di un preventivo globale di spesa pari a CHF 256'500, sono stati spesi CHF 251'864.30 e pertanto per questo specifico "capitolo", si sono registrate **minori uscite rispetto a quanto preventivato pari a CHF 4'635.70** (-1.8%).

610 RACCOLTA E SMALTIMENTO RIFIUTI

A partire dal 1 novembre 2015 sono stati introdotti i sacchi ufficiali, con il nuovo Regolamento concernente la raccolta e lo smaltimento dei rifiuti. Il 2016 e il 2017 sono stati i primi due anni con l'attuazione delle tasse di causalità che hanno evidenziato un cambiamento importante rispetto al 2014, che rappresenta invece l'anno di riferimento senza tassa di causalità.

Gli obiettivi auspicati sono stati ampiamente raggiunti:

- Rispetto della legalità in rapporto al tasso di copertura minimo del 70% e all'applicazione del principio di causalità come richiesto dalla legislazione superiore;
- Aumento progressivo del tasso di copertura lordo che si attesta attorno all'86%; l'obiettivo a medio termine dell'85% era previsto dal Regolamento comunale;
- Riduzione complessiva di rifiuti da smaltire (-315 [t] rispetto al 2015) e in particolare degli RSU da smaltire (-1'001 [t] rispetto al 2015);
- Aumento della percentuale della raccolta differenziata e del riciclaggio che è ulteriormente aumentata arrivando al 63.5%;
- Stabilità nei costi generali di raccolta e smaltimento e degli oneri a carico della popolazione e della Città, senza ulteriori aggravii per l'utenza.

Nel settore delle raccolte separate, a fronte di una lieve riduzione ad esempio degli inerti e del legno, si registrano invece degli aumenti, anche consistenti, nei quantitativi consegnati per gli altri assortimenti come gli scarti vegetali, vetro, ingombranti, apparecchi elettrici, metalli, plastica, abiti, speciali e olii.

● EVOLUZIONE GENERALE 2013 – 2017

Evoluzione economica e dei quantitativi dei rifiuti smaltiti dalla Città in base alle cifre dei consuntivi 2013-2017 e all'evoluzione della popolazione e dei quantitativi complessivi dei rifiuti. Dal 2013 i dati comprendono anche i Quartieri della seconda tappa aggregativa e dal 1° novembre 2015 è in vigore la tassa di causalità e il Sacco X ME.

	Consuntivo 2013	Consuntivo 2014	Consuntivo 2015	Consuntivo 2016	Consuntivo 2017
Spese [CHF]	2'319'874.65	2'463'169.30	2'483'121.65	2'333'264.35	2'230'321.65
Ricavi e tassa rifiuti [CHF]	1'570'779.69	1'818'239.00	1'932'033.31	1'918'802.49	1'918'155.16
Saldo per la Città [CHF]	749'094.96	644'930.30	551'088.34	414'461.86	312'166.49
Cop. lorda dei costi [%]	67.7 %	73.8 %	77.8 %	82.2 %	86.0 %
abitanti [#]	15'356	15'477	15'562	15'704	15'567
Rifiuti totale [t]	9'403	9'775	9'409	8'960	9'094
Solo RSU [t]	4'610	4'622	4'319	3'350	3'318
Raccolte separate [t]	4'793	5'153	5'090	5'610	5'776
Raccolte separate [%]	51.0 %	52.7 %	54.1 %	62.6 %	63.5 %

● EVOLUZIONE NELLE DIVERSE TIPOLOGIE DI RIFIUTI SMALTITI 2013 – 2017

Evoluzione dei quantitativi delle diverse tipologie di rifiuti smaltiti dalla Città in base alle statistiche dei rifiuti. Dal 2013 i dati comprendono la seconda tappa aggregativa e dal 1° novembre 2015 è in vigore la tassa di causalità con il Sacco X ME. (^{*)} dati provvisori)

	2013 [t]	2014 [t]	2015 [t]	2016 [t]	2017 [t]
RSU - ACR	4'610	4'622	4'319	3'350	3'318
Scarti verdi	1'279	1'402	1'618	1'779	1'690
Carta	1'004	1'021	885	1'149	1'122
Inerti	686	795	345	206	209
Vetro	537	526	569	638	677
Legno	429	476	523	484	508
Ingombranti	294	358	427	592	650
Scopatrice	152	145	123	130	93
App. elettrici	84	88	177	163	258
Metalli	142	129	175	187	202
Plastica	64	75	81	85	85 ^{*)}
Tessili	45	61	85	108	108 ^{*)}
PET	59	61	59	64	64 ^{*)}
Speciali, olii	18	16	23	25	25 ^{*)}
TOTALE	9'403	9'775	9'409	8'960	9'094

Si precisa come nell'ambito dell'utilizzo dei conti di gestione corrente, che si riferiscono al capitolo "610" Raccolta e smaltimento rifiuti, a fronte di un preventivo globale di spesa pari a CHF 2'523'000, sono stati spesi CHF 2'230'321.65 e pertanto, per questo specifico "capitolo", si sono registrate **minori uscite rispetto a quanto preventivato pari a CHF 292'678.35** (-11.6%).

Sul fronte delle **entrate**, rispetto ad un preventivo di CHF 1'945'000, ci sono state entrate per CHF 1'918'155.16 con quindi una minore entrata di CHF 26'844.84. Le minori uscite rispetto a quanto preventivato sono riconducibili principalmente all'introduzione dei sacchi ufficiali, e quindi alla riduzione complessiva dei rifiuti e all'aumento delle raccolte separate che hanno raggiunto il 63.5% dei rifiuti raccolti. Nel corso degli anni il **saldo** a carico della Città è andato riducendosi, passando dai CHF 1'227'199.62 del 2009 ai CHF 749'094.96 del 2013 a CHF 644'930.30 del 2014 per arrivare nel 2015 a CHF 551'088.34, nel 2016 a CHF 414'461.86 e nel 2017 a CHF 312'166.49, raggiungendo un **tasso di copertura** lordo dell'86.0%, raggiungendo così l'obiettivo dell'85% previsto dal Regolamento comunale per la gestione dei rifiuti del 1 novembre 2015. Sul fronte delle entrate, l'incasso per le tasse rifiuti (tassa base) è stato in linea con il preventivo. Leggermente inferiore, invece, quello per i ricavi derivanti dalla vendita dei sacchi (tassa di causalità), mentre è aumentato l'introito derivante dal riciclaggio e dalla valorizzazione di alcuni specifici rifiuti.

610.311.019 **Acquisto contenitori** **(-CHF 8'093.45)**

I punti di raccolta dei rifiuti riciclabili sono stati quasi totalmente rinnovati e completati, si intende ora sostituire progressivamente i vecchi contenitori da 800l più usurati e malandati.

610.313.001 **Materie prime ed ausiliarie** **(-CHF 7'113.60)**

Nel corso del 2017 sono stati ulteriormente ottimizzati gli acquisti del materiale con conseguente contenimento dei costi.

610.315.026 **Manutenzione contenitori** **(-CHF 9'631.10)**

Grazie al completamento del rinnovo dei punti di raccolta, si è potuto contenere il costo delle manutenzioni.

610.318.033 **Raccolta rifiuti domestici (RSU)** **(-CHF 36'775.20)**

Le minori uscite rispetto a quanto preventivato sono dovute principalmente all'ottimizzazione del servizio con conseguente diminuzione, ad esempio, del numero di vuotature dei contenitori interrati. Inoltre, la densificazione delle ubicazioni dei contenitori interrati, ha permesso di ridurre le zone coperte dal Servizio Porta a Porta per

la raccolta degli RSU, con conseguente riduzione dei costi.

610.318.080 **Misure di sensibilizzazione e informazione** **(-CHF 7'708.70)**

Grazie al clima favorevole e propositivo nei confronti dell'introduzione del nuovo sistema, all'ottima rispondenza della popolazione e delle imprese, non sono state necessarie campagne di sensibilizzazione supplementari con conseguenti minori uscite rispetto a quanto si poteva preventivare.

610.318.082 **Raccolta vegetali e biomassa** **(-CHF 4'405.10)**

Vedi sotto – commento per tutte queste voci contabili.

610.318.083 **Raccolta carta e cartone** **(-CHF 3'168)**

Vedi sotto – commento per tutte queste voci contabili.

610.318.084 **Raccolta vetro** **(- CHF 9'162.20)**

Vedi sotto – commento per tutte queste voci contabili.

610.318.085
Raccolta rifiuti diversi
(-CHF 15'000)

La completazione della riorganizzazione dei contratti di raccolta e smaltimento dei riciclabili nei nuovi Quartieri, unitamente alla completa eliminazione dei noleggi dei contenitori e una nuova sistemica di vuotatura dei contenitori dell'olio esausto, ha permesso di ridurre drasticamente i costi di raccolta dei vari assortimenti.

610.318.086
Smaltimento ingombranti
(-CHF 23'520.80)

I quantitativi di rifiuti ingombranti, negli ultimi anni, sono andati continuamente crescendo, passando dalle 294 [t] del 2013, raggiungendo le 427 [t] nel 2015, per arrivare a 592 [t] nel 2016 e alla 650 [t] nel 2017. I maggiori quantitativi smaltiti, verosimilmente a seguito dell'introduzione del Sacco X ME, hanno generato un costo, ma inferiore al preventivo che era già stato in parte adeguato, tenuto conto del trend degli ultimi anni.

610.318.087
Smaltimento vegetali e biomassa
(-CHF 12'164.85)

I quantitativi di rifiuti vegetali e legati alle biomasse, negli ultimi anni, sono pure aumentati passando dalle 1'279 [t] del 2013 alle 1'618 [t] nel 2015 arrivando nel 2016 a 1'779 [t] per stabilizzarsi nel 2017 a 1'690 [t]. Questi quantitativi, comunque compatibili

con le fluttuazioni annuali passate, hanno generato questo minor costo rispetto al preventivo.

610.318.089
Smaltimento vetro
(-CHF 10'000)

Grazie all'ottimizzazione dello smaltimento, all'aumento dei quantitativi, unitamente alle variazioni nelle quotazioni del vetro riciclato, è stato possibile conseguire una riduzione nei costi di questa voce.

610.318.090
Smaltimento rifiuti diversi
(-CHF 17'705.55)

Rispetto al consuntivo 2015, pari a CHF 51'069.70, era stato aumentato l'importo previsto a preventivo 2016 a CHF 70'000, in previsione di un aumento consistente degli smaltimenti abusivi o simili, a seguito dell'introduzione della tassa di causalità. Fortunatamente, il fenomeno è stato molto contenuto anche nel 2017 ed è per questo motivo che si registrano minori costi rispetto a quanto preventivato.

610.351.014
Smaltimento rifiuti domestici RSU
(-CHF 36'038.05)

Dopo anni di continua crescita nei quantitativi di RSU smaltiti, e relativi costi, nel 2013 CHF 783'667, nel 2014 CHF 785'693.20, nel 2015 si era registrata un'inversione di tendenza che ha portato i costi globali a CHF 734'213.75. Con

l'introduzione del sacco ufficiale per lo smaltimento degli RSU, i costi sono notevolmente diminuiti, in linea con i quantitativi, per attestarsi a CHF 569'458.25 a consuntivo 2016 e a CHF 563'961.95 del 2017.

610.352.003
Rimborso Consorzio pulizia lago
(-CHF 15'200)

Grazie al clima relativamente mite, che ha portato ad eventi meteorologici più contenuti rispetto ad altri anni, è diminuito il volume di materiale trasportato nel lago con conseguente riduzione dei costi di raccolta e smaltimento. Altre minori uscite sono imputabili alla scelta fatta dal Consorzio di cessare la collaborazione con i piloti professionisti, per i 3 natanti posizionati nel lago, avvalendosi invece unicamente di avventizi su chiamata.

610 RICAVI CORRENTI

610.434.015
Tasse raccolta rifiuti
(+CHF 30'009)

Vedi sotto – commento per tutte queste voci contabili.

610.435.012
Vendita sacchi per rifiuti – raccolta vegetali biomassa
(-CHF 72'250.55)

L'incasso complessivo per le tasse rifiuti e il ricavo derivante dalla vendita dei sacchi ufficiali, globalmente, è passato da

CHF 1'480'258.29 nel 2013 a CHF 1'829'821.40 nel 2014 (2013 e 2014 sono stati gli anni di riferimento per l'elaborazione del Messaggio Municipale sul nuovo Regolamento rifiuti).

Nel 2015, che è stato un anno di transizione, l'incasso è stato di CHF 1'842'000 per scendere a CHF 1'806'372.65 nel 2016, che è stato il primo anno completo con il nuovo regime di tassazione per i rifiuti. Nel 2017 l'incasso complessivo è stato di CHF 1'799'758.45.

Questo a conferma delle ipotesi e delle simulazioni formulate nel Messaggio Municipale 48/2014, che miravano a mantenere stabile l'esborso per i cittadini, nonostante il cambiamento nella struttura della tassazione.

610.436.034 **Rimborsi da rifiuti riciclati** **(+ CHF 12'952.26)**

In sede di preventivo 2017 si era scelto, cautelativamente, di non aumentare questa posta, per le incertezze legate non tanto all'aumento ipotizzabile del materiale riciclato, ma per timore di uno scadimento della qualità della separazione. In realtà, si è invece riusciti a recuperare e valorizzare un maggiore importo contabile dalle raccolte separate, sia rispetto al preventivo 2017 che al consuntivo 2016.

612 CENTRO RACCOLTA CARCASSE

Si precisa come nell'ambito dell'utilizzo dei conti di gestione corrente, che si riferiscono al capitolo "612" Centro raccolta carcasse, a fronte di un preventivo globale di spesa pari a CHF 33'000, sono stati spesi CHF 26'983.65 e pertanto, sul fronte dei costi che si riferiscono a questo capitolo si registrano **minori uscite pari a CHF 6'016.35** (-18.23%).

616 ELIMINAZIONE ACQUE LURIDE

Nell'utilizzo dei conti di gestione corrente, che si riferiscono al capitolo "616" Eliminazione acque luride, a fronte di un preventivo globale di spesa pari a CHF 2'275'000, sono stati spesi CHF 2'165'378.60 e pertanto, per questo specifico "capitolo", vi è stato un **minor costo di CHF 109'621.40** (-4.82% rispetto al preventivo 2017).

616.352.011 **Rimborso spese consorzio depurazione** **acque** **(-CHF 188'191.30)**

Minor esborso in base alla ripartizione dei costi del CDAM.

620 CIMITERI

Nell'ambito dei conti di gestione corrente, che si riferiscono al capitolo "620" Cimiteri, a fronte di un preventivo globale di spesa pari a CHF 155'000, sono stati spesi CHF 189'605.05 pertanto per questo specifico "capitolo", si sono registrate **maggiori uscite rispetto a quanto preventivato pari a CHF 34'605.05** (+22.32%).

620.314.029 **Manutenzione cimiteri** **(+CHF 9'718.75)**

Il maggior costo è imputabile essenzialmente alla necessità di realizzare nuovi sepolcreti presso il cimitero di Mendrisio per un importo di CHF 14'580.

620.390.000 **Addebito interno prestazioni operai UTC** **(+ CHF 28'713.75)**

L'importo di CHF 110'713.75 è maggiore rispetto al preventivo 2017 che era di CHF 82'000, e al consuntivo 2016 che ammontava a CHF 94'482.50. Si tratta essenzialmente delle difficoltà di calibrare, in questi primi anni, le ventilazioni effettive del lavoro degli operai delle squadre esterne, in base ai primi riscontri del sistema Time Report.

Le cifre dovrebbero essere più affidabili a partire dal preventivo 2018, visto che per la sua elaborazione si disporrà di tre anni di dati completi e di tre consuntivi consolidati, il 2015, 2016 e 2017.

630 SERVIZI URBANI

Nell'ambito dei conti di gestione corrente, che si riferiscono al capitolo "630" Servizi urbani, a fronte di un preventivo globale di spesa pari a CHF 3'946'500, sono stati spesi CHF 3'989'864 pertanto per questo specifico "capitolo", si sono registrate **maggiori uscite rispetto a quanto preventivato pari a CHF 43'364** (+1.10%).

630.301.006

**Prestazioni straordinarie
(+ CHF 49'202.60)**

Il maggior costo rispetto al preventivo di CHF 70'000 è in linea con i consuntivi degli anni precedenti che oscillavano dai CHF 154'000 del 2013, scesi nel 2016 a CHF 97'000. Dal 2017 questa voce comprende anche gli oneri per i picchetti in caso di allerta meteo o per eventi e manifestazioni così come il picchetto sale e neve.

630.314.011

**Prestazioni terzi per manutenzione strade
(+CHF 12'976.55)**

Il maggior costo rispetto al preventivo di CHF 160'000 è dovuto ai lavori di pulizia e lavaggio della pavimentazione pregiata del nucleo di Mendrisio effettuati prima delle processioni storiche e dopo la Sagra del Borgo, per un importo complessivo di CHF 19'035.

632 VERDE PUBBLICO

Nell'ambito dei conti di gestione corrente, che si riferiscono al capitolo "632" Verde pubblico, a fronte di un preventivo globale di spesa pari a CHF 1'007'000, sono stati spesi CHF 1'049'469.15 pertanto per questo specifico "capitolo", si sono registrate **maggiori uscite rispetto a quanto preventivato pari a CHF 42'469.15** (+4.22%).

632.301.002

**Stipendi personale straordinario
(+CHF 36'776.25)**

Il superamento rispetto al preventivo di CHF 50'000 è stato approvato dal Municipio con RM 3958 del 20.06.2017 per un importo di CHF 45'000 destinato a del personale avventizio supplementare per la gestione del territorio e degli organismi nocivi.

632.313.012

**Materie prime verde pubblico
(- CHF 20'375.10)**

La minor spesa rispetto al preventivo di CHF 80'000 è dovuta alla minore necessità di acquisto di prodotti chimici fitosanitari per la gestione del verde pubblico e all'ottimizzazione degli acquisti.

632.314.012

**Prestazioni terzi manutenzione verde pubblico
(-CHF 10'054)**

La minor spesa rispetto al preventivo di CHF 30'000 è dovuta alla minore necessità di interventi da parte di terzi nella gestione del verde pubblico.

636 AUTORIMESSA E PARCO VEICOLI

Nell'ambito dei conti di gestione corrente, che si riferiscono al capitolo "636" Autorimessa e parco veicoli, a fronte di un preventivo globale di spesa pari a CHF 789'000, sono stati spesi CHF 731'401.40 pertanto per questo specifico "capitolo", si sono registrate **minori spese rispetto a quanto preventivato pari a CHF 57'598.60** (-7.30%).

636.313.008

**Carburanti
(+CHF 10'167.55)**

Il superamento rispetto al preventivo di CHF 95'000 è imputabile alle fluttuazioni nel numero di chilometri percorsi, nelle ore di funzionamento dei macchinari e degli aggregati, nonché nel prezzo dei vari carburanti utilizzati.

636.313.009**Pezzi di ricambio
(+CHF 4'117.95)**

Il superamento rispetto al preventivo di CHF 35'000 è imputabile al maggior costo di alcuni pezzi di ricambio, che hanno dovuto essere costruiti a mano a causa della scomparsa del produttore dei veicoli Rexter (veicolo acquistato su bando di concorso libero).

636.315.002**Man. Veicoli, macchinari, attrezzi
(+CHF 9'271.95)**

Il superamento rispetto al preventivo di CHF 80'000 è imputabile al maggior costo di alcune riparazioni e controlli periodici per i veicoli pesanti della Città.

632.318.047**Tasse circolazione e TTPCP
(+ CHF 9'530.10)**

La maggior spesa rispetto al preventivo di CHF 50'000 è dovuta all'aumento delle tasse di circolazione e della tassa sul traffico pesante, che da sola incide in ragione di CHF 23'581.30, nel 2016 l'ammontare era stato pari a CHF 15'989.45.

7 SICUREZZA PUBBLICA

700 POLIZIA COMUNALE

Nella consueta forma sono di seguito riassunti i dati sulle principali attività e rami della polizia comunale.

Contravvenzioni

Per quanto riguarda la circolazione stradale, le contravvenzioni per inosservanza delle norme sono state 8'694. All'importo netto a consuntivo di CHF 392'255.22 per contravvenzioni, va aggiunto l'incasso per multe ristornato ai Comuni convenzionati corrispondente a CHF 133'523.75, ciò che porta ad un incasso reale di CHF 525'778.97. Va altresì specificato che 831 sono le contravvenzioni elevate ancora da incassare, pari ad un importo di CHF 50'790.

Occorre infine considerare, come già precisato per i consuntivi 2016, che dal 01.07.2016 gli incassi delle contravvenzioni elevate dalle agenzie private di sicurezza sono totalmente versate al Cantone. Negli anni precedenti tale incasso era destinato alle casse comunali. A titolo di paragone nel 2015, durante il periodo luglio-dicembre, le contravvenzioni degli agenti di sicurezza privata ammontavano a 1'543 pari a CHF 67'720.

Inosservanza a regolamenti e/o ordinanze comunali

Per inosservanza a regolamenti e/o ordinanze comunali sono stati emessi 9 rapporti di contravvenzione.

Contravvenzioni comunali LORP e LDiss

Le contravvenzioni comunali alla Legge sull'ordine pubblico e alla Legge sulla dissimulazione del viso in luogo pubblico sono state 117, così ripartite:

- 75 accattonaggio;
- 30 disturbo alla quiete;
- 06 imbrattamento beni pubblici;
- 06 dissimulazione del viso in luogo pubblico.

Incidenti

Il numero complessivo degli incidenti è stato di 173. Dai dati statistici emerge che il 27% degli incidenti avviene per sbandamenti o per colpa propria del conducente, il 19% nell'immettersi in una strada, il 18% in fase di parcheggio ed il 16% per tamponamento. Inoltre il 6% nello svoltare, il 4% per collisione frontale, il 4% in fase di sorpasso o cambio corsia, il 4% per incidente con pedone ed infine il 2% per incidente con animale.

Si è registrato 1 incidente mortale (Via Carlo Maderno, Mendrisio).

Tutte le altre strade, in particolare quelle del Quartiere di Mendrisio, hanno registrato un numero di incidenti inferiori alla decina.

Anche se possono concorrere diversi fattori (massa di traffico, condizioni meteo, ecc.) possiamo definire sicura la rete stradale della Città di Mendrisio anche se sono pianificati e previsti in futuro altri interventi di miglioria nell'ambito della sicurezza viaria, sia per conducenti di veicoli sia per pedoni.

Incidenti stradali		
2015	2016	2017
131	161	173
7.45%		

Incidenti solo danni		
2015	2016	2017
98	118	140
18.64%		

Incidenti con ferimento		
2015	2016	2017
33	43	43
-23.26%		

Controlli della velocità

I controlli della velocità tramite le apparecchiature radar sono stati 10 (in 39 punti di controllo), rilevando 205 infrazioni; 1 la proposta di revoca di licenza di condurre per velocità eccessiva.

Furti

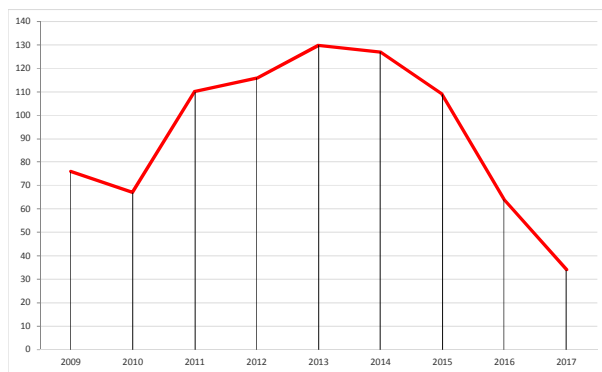
Per quanto riguarda i furti o tentativi di furto denunciati ai servizi di polizia, nel 2016 ne sono stati commessi sul territorio giurisdizionale della Città di Mendrisio 260.

Si ricorda che negli anni 2006 e 2007 nel solo Quartiere di Mendrisio sono state raggiunte punte di oltre 350 furti.

154 sono i furti e tentati furti commessi presso i comuni convenzionati di Arogno, Bissone, Brusino Arsizio, Castel San Pietro, Coldrerio, Maroggia, Melano, Riva San Vitale, Stabio e Rovio.

(vedi tabella allegato 1)

Furti con scasso



2009	2010	2011	2012	2013	2014	2015	2016	2017
76	67	110	116	130	127	109	64	34

Accertamenti

Per accertamenti vari sono state trattate 2'722 (2'381 nel 2016) persone.

Fermi	2016	2017
Accattonaggio	74	59
Accertamenti	1'831	2'288
Accompagnamento forzato	22	7
Atti osceni	1	0
Attività abusiva	1	0
Circolaz. in stato di ebbrietà	97	67
Danneggiamento/vandalismo	11	5
Disturbo quiete pubblica	31	21
Entrata illegale	30	13
Ferimento	2	2
Fuga dall'OSC	34	10
Furto	8	20
Graffiti /sprayers	7	0
Infrazione LF stupefacenti	23	16
Inquinamento	28	3
Intervento OSC	61	57
Lite	54	82
Multa disciplinare canapa	22	19
Ordine di arresto	3	0
Privo di licenze	13	15
Prostituzione	0	0
Ricovero coatto	19	27
Soggiorno illegale	0	1
Sfrazzato	3	5
Vagabondaggio	1	0
Vie di fatto	5	5
Totale	2'381	2'722
	14.32%	

Interventi

La casistica ed il numero degli interventi si è attestata a 5'325 (4'182 nel 2016) registrando un aumento del 27% rispetto l'anno precedente.

Le segnalazioni di intervento da parte di privati sono state 654 (622 nel 2016). Si conferma pertanto la collaborazione con l'utenza che fa direttamente capo ai nostri servizi, come pure una buona collaborazione nell'ambito del flusso delle informazioni.
(vedi tabella allegato 2)

Manifestazioni

Le prestazioni di polizia (compreso gli assistenti e ausiliari di polizia) per manifestazioni e appuntamenti vari autorizzati nel nostro Comune a favore di Enti e Società, che comprendono il servizio d'ordine, la preparazione e posa segnaletica, la messa a disposizione di transenne e segnali, ecc., ha registrato un lieve aumento con complessive 3'858 ore lavorative. La prestazione finanziaria complessiva corrisponde a oltre CHF 194'650.00.

Notifica atti esecutivi e giudiziari

Tramite i nostri agenti sono stati notificati 427 atti esecutivi e giudiziari per conto di vari enti e autorità. In questo ambito siamo coadiuvati da un collaboratore esterno designato in collaborazione con l'UEF il quale ha intimato oltre 4'000 atti.

Occupazione area pubblica / insegne

Per l'occupazione provvisoria di area pubblica (ponteggi, tavoli, ecc.) per l'esecuzione di scavi su strade pubbliche (cantieri, ecc.) per l'esposizione di impianti pubblicitari o insegne, gli incarti trattati sono stati 108.

Oggetti trovati

Gli oggetti trovati e consegnati alla Polizia comunale sono stati 172, di cui 85 riconsegnati ai legittimi proprietari; i dati non tengono conto degli oggetti di piccola entità, quali chiavi, occhiali, documenti, ecc.. Per la ricerca di oggetti persi sono pervenute telefonicamente o direttamente agli sportelli 208 richieste.

Stupefacenti

Il risultato del servizio antidroga della Polizia Città di Mendrisio, in collaborazione con la Polizia cantonale, ha portato al controllo di 55 persone, tutte denunciate, di cui 3 arrestate.

Educazione stradale

Per l'educazione stradale nelle scuole dell'infanzia, elementari e medie, sono state dedicate 365 ore lavorative. Si osserva che l'educazione viene impartita per un totale di circa 1'300 allievi (Comuni convenzionati compresi) delle scuole elementari e dell'infanzia.

Istruzione

Per l'istruzione di tiro, corsi di formazione, di studio e di aggiornamento e per l'istruzione specialistica di mantenimento d'ordine sono state dedicate 2'589 ore lavorative. Il settore dell'aggiornamento professionale, determinante per l'agente di polizia richiede sempre un grosso onere di tempo.

Servizio Anziani Soli

Per quanto attiene il Servizio Anziani Soli, svolto in collaborazione con il Dicastero Istituzioni sociali, nel corso del 2017 sono stati 37 gli anziani che, vivendo soli al loro domicilio, hanno fruito di visite regolari (mensili o bimensili). Le visite a domicilio effettuate si attestano a 362. Per i dettagli si rimanda al commento del Dicastero citato.

Comuni convenzionati

Per il servizio svolto nei Comuni convenzionati sono stati impiegate 8'523 ore.

	Ore
Comune	2017
Arogno	398
Brusino	690
Bissone	468
Castel San Pietro	964
Coldrerio	1'610
Maroggia	550
Melano	814
Riva San Vitale	2'092
Rovio	425
Stabio	512
Totale ore	8'523

Veicoli di servizio

Con i veicoli di servizio sono stati percorsi 218'833 km.

Qui di seguito si precisano i seguenti commenti alle singole poste di bilancio.

700.301.006

Prestazioni straordinarie

La differenza delle uscite rispetto all'importo preventivato è dovuta in parte al pagamento di ore straordinarie accumulate nel corso del 2017 (RM 3841 del 6 giugno 2017, RM 5578 del 9 gennaio 2018) pari a CHF 56'189.33. Come per l'anno 2016, anche nel corso del 2017 sono stati messi a disposizione per corsi di formazione cantonale di polizia un numero maggiore di istruttori, come pure di personale per il servizio di mantenimento dell'ordine (in particolare per manifestazioni sportive) che ha portato ad un aumento delle ore straordinarie fornite. Va altresì segnalato che per quanto attiene la messa a disposizione di istruttori per corsi di formazione cantonale, per l'anno 2017 verranno rimborsati dal Cantone CHF 5'973.00 che verranno versati nel corso del 2018 sul conto 700.436.002 Rimborso prestazioni, mentre per i servizi di mantenimento dell'ordine sono stati versati da parte del Cantone CHF 1'266.00 sul medesimo conto.

700.301.022

Servizio ausiliario polizia (pattugliatori)

In diverse occasioni i pattugliatori sono stati impiegati per attività di volantaggio atte ad informare la popolazione e le attività commerciali sull'introduzione di deviazioni della circolazione a seguito di cantieri, come

pure per questioni legate a manifestazioni cittadine.

700.306.001 **Abbigliamenti**

L'importo a preventivo contemplava la spesa per l'acquisto delle nuove pistole d'ordinanza, quale adeguamento agli standard cantonali, pari ad un importo di ca. CHF 25'000.00. La fornitura coordinata dalla Polizia cantonale ha subito ritardo e viene pertanto posticipata di 1 anno.

700.309.001 **Spese istruzione – aggiornamento**

Nell'allestimento dei preventivi si era considerato la necessità di istruire i capigruppo (5 unità) e completare la formazione richiesta per i rispettivi sostituti (2 unità). Tuttavia il nuovo Regolamento concernente l'uniformazione dei gradi e delle condizioni di stipendio dei Corpi di polizia cantonale e comunali (RUGraS) stabilisce delle nuove disposizioni relative alla formazione obbligatoria (allegato Tabella B – Polizia polo 2). In buona sostanza, allo stato attuale, la formazione prevista per i 5 capigruppo non risulta necessaria, definendo una minor spesa rispetto a quanto preventivato.

700.314.022 **Spese di pulizia**

L'insediamento presso il nuovo Centro di Pronto Intervento ha generato una nuova

voce contabile inerente le spese di pulizia dei locali, non preventivate.

700.315.002 **Man. veicoli, macchinari, attrezzi**

Rispetto al preventivo e all'importo a consuntivo del 2017, si è registrato un incremento delle spese per manutenzione veicoli, anche quale conseguenza del maggior utilizzo dei mezzi a seguito, dell'estensione del territorio di competenza in relazione alla nuova Regione II e del rispettivo maggior numero di veicoli presenti sul territorio, conseguenza dell'aumento delle pattuglie in servizio necessario per garantire un servizio consono alla nuova Regione di Polizia (aumento del personale come previsto dalla LCPol).

700.436.002 **Rimborso prestazioni**

In questa voce contabile è registrata la spesa recuperata dalla voce contabile 700.301.002 Stipendi personale straordinario e dal 01.03.2017 dalla voce contabile 700.301.001 Stipendi personale in organico, relativa l'attività dell'incaricato comunale per l'intimazione dei precetti esecutivi.

700.437.011 **Proventi multe**

Come citato nel commento generale del Dicastero, a partire dal 01.07.2016, a seguito di una modifica di legge, gli incassi delle contravvenzioni elevate dalle agenzie private di sicurezza sono totalmente versate al

Cantone. Negli anni precedenti tale incasso era destinato alle casse comunali, per la precisione alla voce contabile 700.437.011 Proventi multe. A titolo di paragone nel 2015, durante il periodo luglio-dicembre, le contravvenzioni degli agenti di sicurezza privata ammontavano ca. 1'550 pari a oltre CHF 67'000.00. Va inoltre segnalato che 831 sono le contravvenzioni elevate ancora da incassare, pari ad un importo di CHF 50'790.00.

All'importo netto a consuntivo di CHF 392'255.22 per contravvenzioni, va aggiunto l'incasso per multe ristornato ai Comuni convenzionati corrispondente a CHF 133'523.75, ciò che porta ad un incasso reale di CHF 525'778.97.

Si ribadisce altresì che gli assistenti/ausiliari di polizia che precedentemente prestavano servizio unicamente per la Città di Mendrisio, con l'introduzione della Regione II gli stessi sono stati ripartiti in parte presso i Comuni convenzionati dove il potenziale di multe elevabili è nettamente inferiore rispetto a quello della Città di Mendrisio.

Infine la necessità di garantire una serie di altri compiti rispetto l'intimazione delle contravvenzioni ha contribuito a ridurre considerevolmente gli incassi in tale ambito.

710.315.013 **Manutenzione Segnaletica e semafori**

Diversi lavori urgenti e puntuali (zone 30, anello Fox-Town, rotonda Arzo, ecc.), per i quali si è fatto capo a conti contabili diversi dal conto oggetto del commento, hanno avuto la priorità sui lavori di manutenzione della segnaletica verticale ed orizzontale.

712.315.015**Manutenzione parchimetri**

Si è resa necessaria la sostituzione di due parchimetri presso il parcheggio Bellavista sul Monte Generoso, per vetustà (in servizio dal 2004). Oltre a problematiche legate alla rete di alimentazione, estremamente sensibili in caso di temporali, da anni riportano ricorrenti danni alle parti elettroniche. Tale sostituzione ha creato un superamento del credito preventivato di CHF 9'533.85, autorizzato dal Municipio con risoluzione municipale nr. 5709 del 23.01.2018.

712.427.024 Locazione posti auto autosili

L'entrata in vigore della tassa di collegamento cantonale ed il conseguente aumento del canone di locazione mensile di posti auto presso gli autosili, ha portato a diverse disdette dei contratti in oggetto, determinando la diminuzione degli incassi.

720 CORPO CIVICI POMPIERI

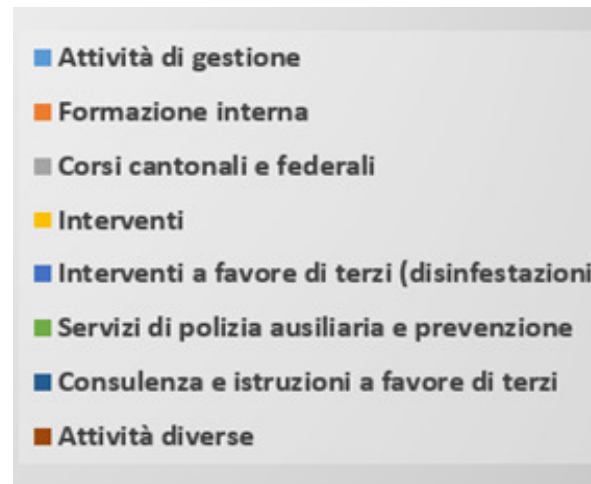
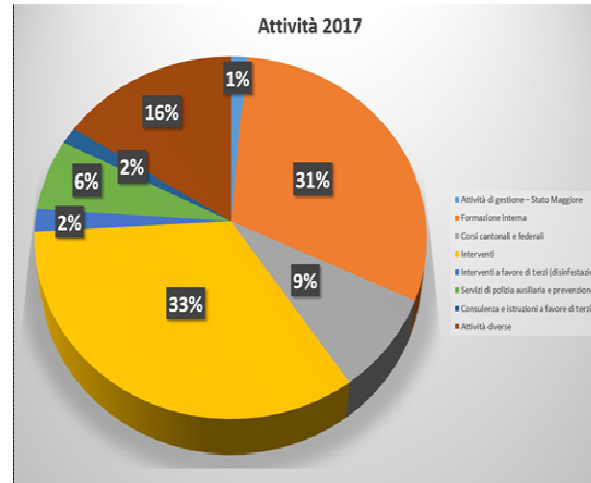
L'anno trascorso è stato molto impegnativo per il nostro Corpo, in particolare per quanto riguarda l'attività d'intervento, la formazione e l'istruzione come pure altre attività collaterali.

Gli interventi sono risultati 375 (-20 rispetto al 2016, +21 rispetto al 2015). Le ore complessive di lavoro sono state 18'222.50 così suddivise:

Tipo servizio	Ore
Attività di gestione Stato maggiore	266.50
Formazione interna	5'567.50
Corsi federali e cantonali	1'556.00
Interventi	6'104.50
Interventi a favore terzi (disinfestazioni)	371.50
Servizi di prevenzione e di polizia ausiliaria	1'153.50
Consulenza e istruzioni a favore terzi	282.00
Attività diverse	2'921.00
Totale ore d'impiego	18'222.50

Ripartizione attività 2017 – Ore d'impiego

Attività 2017



Le ore prestate sono paragonabili al lavoro svolto da 9 persone durante un anno lavorativo (48 settimane/40 h).

Per il picchetto di pronto intervento sono state corrisposte 1'569 settimane.

La settimana di picchetto è così suddivisa:

- Ufficiale di picchetto e sostituto
24 ore su 24 dal venerdì ore 19:00 al venerdì successivo alle ore 19:00;
- fine settimana
dal venerdì ore 19:00 a lunedì mattina ore 06:00, 2 gruppi di picchetto;
- fascia oraria diurna lunedì – venerdì
2 gruppi di picchetto dalle ore 06:00 alle ore 19:00;
- fascia oraria notturna lunedì – venerdì
2 gruppi di picchetto dalle ore 19:00 alle ore 06:00.

Queste prestazioni non sono conteggiate nel riepilogo dell'attività indicata in precedenza.

A fine anno l'effettivo del Corpo era di **95 militi**, suddivisi in **1** Comandante professionista, **5** ufficiali, **3** sottufficiali superiori, **11** sottufficiali, **7** appuntati e **68** pompieri (età media 33 anni). Anni di appartenenza al Corpo: media di 11.49 anni.

Con gli automezzi sono stati percorsi **48'411 Km**.

Si auspica che, con la futura nuova organizzazione dei pompieri del Mendrisiotto e la relativa creazione del Consorzio centro

di soccorso cantonale pompieri del Mendrisiotto con a cappello la concretizzazione della nuova legge cantonale sui pompieri, si possano introdurre a breve termine delle figure professionistiche nel Corpo.

In caso contrario occorrerà ugualmente affrontare questa tematica, poiché varie mansioni non possono più essere messe a carico di persone che svolgono l'attività a titolo di volontariato.

8 MUSEO CULTURA

PER KIRKEBY

- **TRANCE-TRAUM, Un viaggio nella poesia di Tomas Tranströmer**
Sabato 28 gennaio, ore 17.00
Concerto con il Duo formato da **Francesco Dillon e Emanuele Torquati**, in collaborazione con il Teatro del Tempo e con il sostegno dell'Associazione Musica nel Mendrisiotto, incentrato sul dialogo *pittura-poesia* (Kirkeby-Tranströmer).

METAMORFOSI

- **Concerto**
Organizzato in collaborazione con L'Associazione Amici del Teatro del Tempo:
domenica 11 giugno, ore 17.30: ***La Via Lattea 14, Prologo.***
Orfeide. Metamorfofi del mito di Orfeo da Monteverdi a Vinicius de Moraes e oltre.
Conferenza con ascolti di Giuseppe Clericetti
- **Un pomeriggio al Museo**
Mercoledì 31 maggio, ore 15.00-17.00
Un pomeriggio di animazioni e letture rivolto a ragazzi e bambini. Nelle sale del Museo ci si è intrattenuti con momenti di narrazione, esplorando il percorso alla ricerca del "dettaglio nascosto" e partecipando a un atelier creativo dove

poter giocare con materiali e colori. È seguita una merenda.

- **Giornata internazionale dei musei**
Domenica 21 maggio, dalle ore 10.00 alle ore 18.00
Una serie di piccoli concerti che verranno eseguiti a rotazione all'interno delle singole sale dell'esposizione a cura di un gruppo di giovani percussionisti.

CUNO AMIET

- **Un pomeriggio al Museo**
Mercoledì 8 novembre, ore 14.00-16.30
Pomeriggio dedicato ad attività per i bambini. Un altro pomeriggio di letture, giochi, quiz e caccia al tesoro nelle sale del Museo.
- **Concerto per Amiet**
Sabato 18 novembre, alle ore 17.00
Uno spettacolo creato appositamente per la grande antologica dedicata a Cuno Amiet, scritto da Barbara Paltenghi Malacrida, che racconta in prima persona gli eventi più importanti della vita di questo straordinario artista. Ogni capitolo del racconto è stato descritto anche dal punto di vista musicale con l'esecuzione di brani in sintonia con il contenuto della storia.
Protagonisti della serata due musicisti e un attore che, con straordinaria bravura, si sono alternati sulla scena: **Francesco LOI** al flauto traverso, **Amedeo SALVATO**, al pianoforte e **Massimiliano ZAMPETTI**, voce narrante di Cuno Amiet.

- **Conferenza sul tema Cuno Amiet. Il giardino sognato**
Sabato 2 dicembre, alle ore 17.00
I due relatori della conferenza sono stati Michael Jakob (professore di Lettere Comparate all'Università di Grenoble e professore di Storia e Teoria del paesaggio a *hepia*, Ginevra, al Politecnico di Milano e all'Accademia di Architettura di Mendrisio) e Aurora Scotti (storica dell'arte, già professoressa di storia dell'architettura presso i Politecnici di Torino e Milano e autrice del saggio *Da Pont-Aven a Oschwand cercando il paradiso* per il catalogo della mostra Amiet allestita al Museo d'arte Mendrisio).
- **Conferenza sul tema Cuno Amiet nella storia dell'arte svizzera**
Sabato 20 gennaio 2018, alle ore 17.00
Il relatore della conferenza è stato Franz Müller (autore del catalogo ragionato dell'opera di Cuno Amiet per il S.I.K di Zurigo e tra i massimi esperti dell'artista), introdotto da Simone Soldini.
- **Visita guidata aperta a visitatori singoli**
Sabato 20 gennaio 2018, ore 15
Sabato 27 gennaio 2018, ore 15
Una bella occasione per visitare la mostra accompagnati da una guida specializzata.

Nel corso del 2017 hanno avuto luogo al Museo d'arte 3 esposizioni, di cui 1 di richiamo internazionale (fine mostra Per Kirkeby, Metamorfosi, Collezione Meroni, Cuno Amiet). Si prosegue nella linea tradizionale, ossia di mantenere mostre di richiamo e valore non solo locale e di promuovere e valorizzare il patrimonio locale. Le entrate alle mostre sono state in totale 7'590 (l'anno precedente 5'287), un forte aumento è dovuto soprattutto alla mostra Cuno Amiet, che ha richiamato un folto pubblico.

Casa Croci ha inaugurato in aprile l'esposizione permanente dedicata ai Trasparenti di Mendrisio e sarà sede provvisoria a medio termine del Museo del Trasparente. Ha registrato dalla sua apertura un totale di 822 entrate.

Casa Pessina ha ospitato nel 2017 3 mostre che hanno dato continuità alla serie di rassegne fotografiche dedicate a giovani locali (Anna Meschiari, Nelly Rodriguez e Daniela Droz). L'iniziativa ha riscosso un ottimo successo. Le entrate sono state in totale 672, ripartite sui 12 fine settimana di apertura (l'anno precedente 622).

Continua collaterale all'attività espositiva la proposta di manifestazioni legate alle mostre, 7 gli appuntamenti organizzati dal Museo (conferenze a tema, concerti nelle sale espositive, pomeriggi dedicati ai bambini, visite guidate).

Inoltre è stato avviato il progetto per convertire le cabine telefoniche (6 cabine) in

disuso in bibliocabine, piccole biblioteche a gestione libera messe a disposizione della cittadinanza di Mendrisio.

La Filanda, Resoconto per l'anno 2017: all'inizio dell'anno, sono stati avviati i lavori di cantiere per convertire l'immobile dell'ex Manor in un centro a vocazione culturale, formativa e ludica denominato LaFilanda. Superati i primi ritardi dovuti a dei ricorsi, i lavori sono proceduti a pieno regime.

Parallelamente ai lavori edili, un gruppo operativo costituito dal futuro staff ha iniziato un percorso di preparazione, affrontando via via i molteplici aspetti, quali programmazione, mobilio, informatica, accordi con vari partner, personale, ecc..

La realizzazione di questo progetto, che si prevede di portare a compimento entro l'autunno 2018, costituisce una prima per la Svizzera italiana e offrirà al Mendrisiotto una struttura ispirata a un modello innovativo che integra la biblioteca in grandi spazi interdisciplinari con numerosi spunti e attività per favorire l'incontro tra le persone, in una sorta di piazza del futuro.

Ciò per quanto riguarda le attività svolte e le manifestazioni ad esse collegate.

Per quanto riguarda i conti, e più specificatamente i sorpassi, vanno fatte le seguenti precisazioni:

800.317.001

Spese viaggio e trasferte: il sorpasso è dovuto ad alcune trasferte effettuate con i nostri mezzi (assicurati per l'occasione) per il ritiro di alcune opere e della grafica della mostra Amiet. Ciò ha di fatto permesso di

risparmiare sulle spese della mostra riducendo i costi con la ditta di trasporto.

800.318.035

Servizio privato di sorveglianza: il superamento dei costi è dovuto a un disguido nel funzionamento degli allarmi. Si registrano nel 2017 alcuni scatti "a vuoto" dell'allarme con intervento della polizia cantonale. La situazione è stata discussa lo scorso dicembre con la ditta che ha installato il sistema allarmi (Gruppo sicurezza) e con l'UTC. La ditta ha già effettuato un ricontrollo delle apparecchiature.

810.301.014

Personale di sorveglianza: l'effettivo ammontare delle spese di sorveglianza sono state CHF 56'495, CHF 5'500 al di sotto del preventivato. A questo importo è stato sommato lo stipendio straordinario di un collaboratore (contratto individuale, vedi RM 2236 del 6 dicembre 2016 e RM 3983 del 20 giugno 2017) di CHF 31'954.

810.319.011

Attività espositive: nel consuntivo figurano come spesa circa CHF 74'500. Si tratta dei disavanzi delle mostre al netto dei contributi versati dalla Fondazione Promo per la mostra Cuno Amiet (CHF 65'000) e Metamorfosi (CHF 38'700). Il budget di CHF 280'000 è stato rispettato.

826.319.011

Attività espositiva Casa Croci: la spesa effettiva, dovuta ai lavori di preparazione del Museo del Trasparente, è di CHF 51'453. Grazie ai sussidi ricevuti dalla Fondazione

Promo (CHF 40'000), dal Cantone (CHF 1'000) e dagli introiti d'entrata, il disavanzo netto dell'attività ammonta a CHF 9'716.75.

828.301.011

Stipendi inservienti: il sorpasso di CHF 2'305.45 è dovuto alla manutenzione e pulizia della stabile.

830.315.018

Restauri e riparazioni: purtroppo, causa motivi esterni ormai noti (maltempo, vandalismo, danneggiamenti nella fase di allestimento), non è mai possibile fare una previsione dei lavori di restauro e riparazione dei trasparenti esposti durante il periodo pasquale. I danni subiti nel 2016 sono stati piuttosto ingenti e hanno comportato per l'edizione del 2017 un extra di lavoro restauro di CHF 5'000 circa.

9 FINANZE

I principali aspetti di carattere finanziario sono trattati nel contesto introduttivo. Di seguito formuliamo unicamente alcune osservazioni riferite alle poste contabili ed alcuni compendi d'informazione.

900.301.002 **Stipendi personale straordinario** **(+CHF 26'533.70)**

Nel corso del 2017 è stato prolungato il contratto a termine della dipendente in seno al team di ricalcolo dei contributi di costruzione delle canalizzazioni.

Inoltre con RM n. 3250 del 04.04.2017 il Lod. Municipio ha autorizzato lo stanziamento di un credito d'impegno allo scopo d'assicurare le risorse necessarie per la pubblicazione del progetto, tramite l'assunzione di 1 unità a tempo determinato per 3 mesi, grado d'occupazione 100%, e di 1 unità al 50% a tempo determinato per 3 mesi.

La spesa è recuperata in gestione investimenti nel conto n. 501.166 Credito quadro canalizzazioni 2016/2020.

900.318.042 **Spese esecutive** **(+CHF 43'329.75)**

Negli ultimi anni si riscontra un costante aumento delle procedure esecutive. La maggior spesa è in parte compensata dal maggior introito nel conto n. 900.436.028 Ricupero spese esecutive.

900.438.007 **Rimborso prestazioni progetto contributi di costruzioni** **(+CHF 18'112.25)**

Ricupero in gestione investimenti (conto n. 501.166 Credito quadro canalizzazioni 2016/2020) della spesa salariale della collaboratrice al 100% con contratto a termine, attiva nel team di ricalcolo dei contributi di costruzioni delle canalizzazioni, e del personale a tempo determinato assunto durante la fase di pubblicazione.

910.322.001 **Interessi su debiti fissi** **(-CHF 371'975.20)**

L'andamento del mercato dei tassi d'interesse si è mantenuto a livelli molto bassi. Ciò ha permesso il rifinanziamento di prestiti a tassi d'interesse più vantaggiosi rispetto al passato.

Inoltre la mancata messa in cantiere di tutte le opere esposte nel Piano delle opere prioritarie, ha come effetto un minor indebitamento nei confronti degli istituti finanziari.

910.322.002 **Interessi prestito remunerazione capitale uscita IPCT** **(-CHF 25'104)**

Per finanziare l'uscita dall'Istituto di previdenza del Cantone Ticino, il Comune ha acceso un prestito decennale presso Postfinance ad un tasso più favorevole

(0.62%) rispetto a quanto stimato in sede di preventivi 2017.
La parte a carico delle Aziende Industriali Mendrisio (18%) e Casa Anziani S. Lucia di Arzo (14%) è recuperata nella voce contabile n. 910.421.018.

910.322.003 **Interessi negativi su prestiti concessi al Comune** **(-CHF 18'250)**

Si tratta di casi straordinari in cui un finanziamento passivo genera eccezionalmente un interesse negativo, ovvero a favore del Comune.
Nel 2017 è stato acceso un prestito a breve termine con il Cantone Grigioni di CHF 9.0 mio ad un tasso negativo che varia dallo -0.25% allo -0.23%.
Nel mese di marzo 2018 il prestito è stato prolungato fino al 23.11.18 (tasso -0.23%).

910.421.011 **Interessi su credito AIM sezione AP** **(-CHF 36'449.45)**

Il prestito acceso dal Comune per conto delle AIM sezione AAP presso la Banca Stato del Cantone Ticino e scaduto il 25.07.2017, è stato rifinanziato direttamente dalle AIM, mentre quello con il Comune di Mendrisio è stato remunerato al tasso interesse medio comunale 2017 dell'1.19%.

910.421.016

Interessi di dilazione su crediti (-CHF 128'763.55)

La stima dei crediti riguardanti i contributi di costruzione canalizzazioni pagati a rate è risultata inferiore alla reale richiesta. Il pagamento dei contributi in rata unica ha come diretta conseguenza un minor introito per interessi di dilazione su crediti.

910.490.002 e 912.490.002

Accredito interno oneri finanziari

Le voci contabili consentono d'addebitare gli oneri finanziari dell'immobile Piazzale alla Valle, della Casa al Mulino di Airolo, della Casa Anziani S. Lucia, dell'autosilo di Via Municipio, del posteggio in Via Campo Sportivo/Via Franchini, del posteggio in Via Torriani e del CPI 1° fase, nei rispettivi centri di costo.

Per quanto concerne gli interessi passivi l'importo esposto è così suddiviso:

- interessi su prestito CHF 7.0 mio al 3.25% e dal 24.11.2017 al 0.75%, per Piazzale alla Valle (CHF 212'673.50);
- interessi su prestito CHF 1.9 mio allo 0.45% per Casa al Mulino (CHF 8'500);
- interessi su prestiti CHF 5.0 mio all'1.1% e su CHF 0.54 mio al 1.2% per Casa Anziani S. Lucia (CHF 61'500);
- interessi su opera CHF 4.73 mio al 2% autosilo in Via Municipio (CHF 94'500);

- interessi su opera CHF 0.41 mio al 2% posteggio in Via Torriani (CHF 8'500);
- interessi su opera CHF 0.56 mio al 2% posteggio in Via Campo Sportivo/Via Franchini (CHF 11'000);
- interessi su opera CHF 20.9 mio all'1.19% CPI 1° fase (CHF 250'000).

Gli ammortamenti sono così composti:

- ammortamento del 13% su acquisto Casa al Mulino di Airolo (CHF 160'000);
- ammortamento lineare del 3.5% su Casa Anziani S. Lucia (CHF 204'000);
- ammortamento lineare del 4% su Autosilo in Via Municipio (CHF 189'000);
- ammortamento lineare del 4% su posteggio Via Torriani (CHF 16'500)
- ammortamento lineare del 4% su posteggio Via Campo Sportivo/Via Franchini (CHF 22'500);
- ammortamento CPI 1° fase: lineare del 2.5% su spazi Corpo Civici Pompieri (CHF 215'000) e del 6% su valore residuo (CHF 821'000).

912.330.005

Ammortamento capitale uscita IPCT (+CHF 72'937.00)

Per finanziare l'uscita dall'Istituto di previdenza del Cantone Ticino, il Comune ha versato CHF 14'257'489; l'importo è ammortizzato sull'arco di 40 anni (tasso lineare del 2.5%).

La parte a carico delle Aziende Industriali Mendrisio (18%) e Casa Anziani S. Lucia di

Arzo (14%) è recuperata nella voce contabile n. 912.429.003.

912.331.001 e 912.331.002

Ammortamenti beni amministrativi (+CHF 3'928'479.92)

La mancata trasformazione in società anonima delle AIM/Sezione elettricità, non permette la registrazione d'ammortamenti supplementari per CHF 30 mio come da preventivi 2017, con valuta 1° gennaio 2017. Alla luce di ciò il calcolo degli ammortamenti, utilizzando i dati consolidati a bilancio al 31.12.2016 e mantenendo le aliquote fissate in sede di preventivi 2017, fanno lievitare la voce di spesa di CHF 4.9 mio.

Si segnala per contro che il prelievo dei contributi di costruzione LALIA, ha permesso l'ammortamento straordinario (con valuta 1° gennaio 2017) di una parte delle opere genio civile e dei contributi al Consorzio Depurazione Acque Mendrisio e dintorni, per investimenti nell'ambito delle opere di canalizzazioni. Ciò ha attenuato l'aumento degli ammortamenti amministrativi a CHF 3.9 mio, con un aliquota media degli ammortamenti amministrativi del 13% circa.

912.331.003

Ammortamenti canalizzazioni Ligornetto ante aggregazione (+CHF 623'576.70)

Con il ricalcolo dei contributi di costruzioni canalizzazioni è emerso che l'ex Comune di

Ligornetto, nelle varie fasi d'emissioni di richieste d'acconto, ha incassato CHF 0.6 mio in più rispetto al dovuto.

Previo accordo con l'Organo di revisione esterno l'importo è stato interamente ammortizzato con valuta 31.12.2017.

920.361.020

Compensazione intercomunale (-CHF 42'217.00)

Come risulta dal Foglio Ufficiale n° 96 del 1° dicembre 2017, il Consiglio di Stato ha stabilito l'ammontare della partecipazione dei Comuni e del Cantone al fondo di perequazione per l'esercizio 2017. I Comuni con un indice di forza finanziaria (IFF) superiore a 70 punti (IFF 2017/2018 per Mendrisio è di 120.13), contribuiscono alla copertura del fabbisogno del fondo nella misura del 50%.

La percentuale di prelievo per il calcolo del contributo, secondo la decisione del Consiglio di Stato, risulta pari allo 0.1830804% delle risorse fiscali 2014 divise per il moltiplicatore d'imposta.

Il contributo che il Comune di Mendrisio deve versare risulta così di:

$$\frac{\text{CHF } 76'926'489 \times 0.1830804\%}{75\%}$$

per un importo di CHF 187'783.

Il dettaglio delle risorse fiscali di Mendrisio per l'anno 2014 è il seguente:

1. gettito cantonale
CHF 73'733'283;

2. tassa utili immobiliari
CHF 944'472;
3. Imposta personale
CHF 233'870;
4. Imposta immobiliare comunale
CHF 2'014'864.

920.361.021

Fondo livellamento potenzialità fiscale (+CHF 651'576)

Richiamata la Risoluzione Governativa n. 3927 del 6 settembre 2017 pubblicata sul F.U. n. 72 dell'8 settembre 2017, relativa al livellamento della potenzialità fiscale con l'indicazione dei parametri medi cantonali nonché del fabbisogno di livellamento, della percentuale di finanziamento e del numero dei Comuni beneficiari e di quelli tenuti al finanziamento, il Comune di Mendrisio è chiamato a finanziare il contributo di livellamento per l'esercizio 2017 in quanto soddisfa i requisiti fissati dall'art. 4 cpv 2 della legge sulla perequazione finanziaria intercomunale (LPI).

Preso atto che:

- la media 2010-2014 del gettito pro capite delle risorse fiscali del Comune pari a CHF 5'052.09 è maggiore della media cantonale 2010-2014 che ammonta a CHF 3'836.56;
- la media 2010-2014 della popolazione finanziaria del Comune è di 14'572 unità;
- il moltiplicatore comunale medio (art. 7 LPI e 9 del Regolamento) è pari all'80%;
- il moltiplicatore d'imposta 2016 di Mendrisio risulta del 75% e che quindi in

base all'art. 6 cpv. 1 LPI il surplus delle risorse fiscali rispetto al pro capite cantonale è ponderato con il coefficiente 0.670;

- la percentuale di finanziamento è stata stabilita nel 13.434% (art. 6 cpv. 1 e 3 LPI).

Il Comune di Mendrisio è tenuto a versare per l'esercizio 2017 un contributo di livellamento di CHF 3'551'576.

920.400.001

Sopravvenienze imposte (+CHF 3'740'777.25)

Il commento riguardo questo importante cespite d'entrata si trova nella parte introduttiva nel capitolo "gettito imposta comunale".

La valutazione prudente dei gettiti fiscali degli anni scorsi permette l'incasso di sopravvenienze imposte per un totale di oltre CHF 9.7 mio.

920.400.004

Imp. com. suppletorie e multe tributarie (+CHF 4'422'993.40)

Nel 2017 il Comune ha beneficiato dell'incasso d'imposte tributarie dovute al mancato assoggettamento di fattori imponibili per un importo totale di oltre CHF 4.6 mio.

Ricordiamo che il Comune sottostà alle decisioni della Divisione delle Contribuzioni di Bellinzona, limitandosi a richiedere e incassare la quota parte d'imposta spettante.

920.400.005
Imposte alla fonte
(+CHF 2'158'113.13)

A consuntivo è registrato l'acconto dell'anno in corso e il conguaglio dell'anno precedente, ciò che rende difficile la valutazione in sede di preventivo.

Il saldo esposto di CHF 8.65 mio è così composto:

- conguaglio 2016 CHF 4.05 mio;
- acconti 2017 CHF 4.60 mio.

920.441.016
Partecipazione tassa utili immobiliari
(+CHF 351'862.00)

Ricordiamo che nell'ambito della manovra di risanamento finanziario cantonale, i riversamenti da parte del Cantone della TUI ai Comuni, sono cessati in modo definitivo al 1° gennaio 2017. In fase d'allestimento dei conti preventivi 2017 la voce contabile è stata azzerata.

Con il conto corrente Stato-Comuni del mese di gennaio 2017, il Cantone ha provveduto all'ultimo versamento riguardante il periodo 01.12/31.12.2016.

Questa imposta è assegnata al Comune in ragione del 30% dell'imposta totale e al Cantone per il restante 70%. La quota del Comune è però ponderata con il moltiplicatore comunale (MC), secondo la seguente formula:

$$\text{quota parte assegnata al Comune} = \text{totale imposta} \times 30\% \times MC$$

Il riparto, e quindi il riversamento della quota parte al Comune, avviene dopo l'incasso da parte del Cantone.